



# MUNICÍPIO DE NOVA LARANJEIRAS

## ESTADO DO PARANÁ

CNPJ: 95.587.648/0001-12

Rua Rio Grande do Sul, nº 2122, Centro – CEP: 85350-000

Fone: (42) 36371148

### PROJETO DE LEI 027/2017, DE 30 DE AGOSTO DE 2017.

#### **SUMULA: INSTITUI O PLANO PLURIANUAL PARA O QUADRIÊNIO 2018-2021.**

O PREFEITO MUNICIPAL DE NOVA LARANJEIRAS, NO USO DE SUAS ATRIBUIÇÕES LEGAIS, SUBMETE A APRECIÇÃO DESSA CASA DE LEI O SEGUINTE PROJETO DE LEI:

**Art. 1º** - Esta Lei institui, na forma dos anexos, o Plano Plurianual para o Quadriênio 2018-2021, em cumprimento ao disposto no inciso I, § 1º, do art. 165 da Constituição Federal e Seção IV Art. 69 inciso V da Lei Orgânica do Município de Nova Laranjeiras, estabelecendo, para o período, os programas, objetivos, indicadores, valores e metas da administração pública Municipal e dos demais Poderes do Município, para as despesas de capital e outras decorrentes e para as relativas aos programas de ação continuada.

**Art. 2º** - A exclusão ou alteração de programas constantes desta Lei, bem como a inclusão de novos programas serão propostos pelo Poder Executivo, através de Projeto de Lei de Revisão do Plano ou Projeto de Lei específico.

**Art. 3º** - A inclusão, exclusão ou alteração de ações orçamentárias no Plano Plurianual poderá ocorrer por intermédio da lei orçamentária anual ou de seus créditos adicionais, apropriando-se ao respectivo programa, as modificações conseqüentes.

**Parágrafo único** – De acordo com o disposto no caput deste artigo, fica o Poder Executivo autorizado a adequar as metas das ações orçamentárias para compatibiliza-las com as alterações de valor ou com outras modificações efetivadas na lei orçamentária anual.

**Art. 4º** - Fica o Poder Executivo autorizado a alterar, incluir ou excluir produtos e respectivas metas das ações do Plano Plurianual, inclusive nos exercícios, desde que estas modificações contribuam para a realização do objetivo do Programa.

**Art. 5º** - Fazem parte desta Lei o ANEXO I - DEMONSTRATIVO DA ESTIMATIVA DA RECEITA, ANEXO II - DEMONSTRATIVO POR PROGRAMA DE GOVERNO E O PLANO DE INVESTIMENTOS.

RECEBIDO EM 30/08/2017



**MUNICÍPIO DE NOVA LARANJEIRAS**  
**ESTADO DO PARANÁ**

CNPJ: 95.587.648/0001-12  
Rua Rio Grande do Sul, nº 2122, Centro – CEP: 85350-000  
Fone: (42) 36371148

---

**Art 6º** - Esta Lei entra em vigor na data de sua publicação, produzindo seus efeitos a partir de 01/01/2018.

Gabinete do Prefeito Municipal de Nova Laranjeiras, Estado do Paraná, 30 de agosto de 2017.

  
**JOSE LINEU GOMES**  
Prefeito Municipal.



**MUNICÍPIO DE NOVA LARANJEIRAS**  
**ESTADO DO PARANÁ**

CNPJ: 95.587.648/0001-12  
Rua Rio Grande do Sul, nº 2122, Centro – CEP: 85350-000  
Fone: (42) 36371148

**JUSTIFICATIVA**

Segue em anexo o projeto de lei que trata do Plano Plurianual para o quadriênio 2018 – 2021, em consonância as normas legais.

Informamos que o plano é composto dos seguintes Programas:

- 0001 - GESTÃO LEGISLATIVA
- 0002 - GESTÃO PAZ E PROGRESSO - GENTE DA NOSSA GENTE
- 0003 - GESTÃO ADMINISTRATIVA
- 0004 - GESTÃO FINANCEIRA E LOGISTICA
- 0005 - URBANIZAÇÃO E SERVIÇOS PÚBLICOS
- 0006 - HABITAÇÃO - UM SONHO EM REALIZAÇÃO
- 0007 - GESTÃO EDUCACIONAL
- 0008 - MAIS SAÚDE PARA NOSSA GENTE
- 0009 - AÇÕES SOCIOASSISTENCIAIS
- 0010 - CRIANÇA E ADOLESCENTE - NOSSA PRIORIDADE
- 0011 - AGROPECUÁRIA - PRODUÇÃO E DESENVOLVIMENTO
- 0012 - CRESCIMENTO ECONÔMICO DO MUNICÍPIO
- 0013 - POLITICAS PUBLICAS AMBIENTAIS E SUSTENTABILIDADE
- 0014 - CAMINHOS DA NOSSA GENTE
- 0015 - ESPORTE, CULTURA E TURISMO
- 0016 - CUMPRIMENTO DOS ENCARGOS GERAIS
- 0017 - AÇÃO COMUNITÁRIA PELO DESENVOLVIMENTO
- 0018 - RESERVA DE CONTINGENCIA

As ações previstas nos respectivos programas, demonstram os estudos idealizados pelos Secretários Municipais, em discussão com os Conselhos do Município, bem como após realização de audiência pública e visam o atendimento de serviços públicos essenciais, bem o desenvolvimento econômico do Município, respeitando-se as normas legais aplicáveis nos investimentos e atendimento a população em geral.

Colocamo-nos a disposição para esclarecimentos, caso haja necessidade.

Atenciosamente,

  
**JOSE LINEU GOMES**  
Prefeito Municipal




# Município de Nova Laranjeiras - 2017

## Projeção da Receita Orçamentária

Conta	Nome	2014	2015	2016	2017	2018	2019	2020	2021
1.000.000.000.00	RECEITAS CORRENTES	27.205.038,78	29.484.005,54	32.597.053,33	34.304.358,16	37.124.300,00	39.759.100,00	42.414.900,00	45.079.400,00
1.100.000.000.00	RECEITA TRIBUTÁRIA	1.788.523,73	1.820.030,45	2.994.440,33	2.691.435,08	3.269.400,00	3.642.700,00	4.021.700,00	4.401.900,00
1.1.1.0.00.00.00.00	IMPOSTOS	1.791.617,57	1.901.024,52	2.973.134,63	2.648.672,61	3.254.700,00	3.628.100,00	4.005.900,00	4.385.000,00
1.1.1.2.00.00.00.00	IMPOSTOS SOBRE O PATRIMÔNIO E A RENDA	477.081,14	595.603,51	1.282.827,20	1.282.827,20	1.189.800,00	1.326.500,00	1.485.600,00	1.647.000,00
1.1.1.2.02.00.00.00	IMPOSTO SOBRE A PROPRIEDADE PREDIAL E TERRITORIAL URBANA	68.557,75	82.355,27	106.537,83	100.616,65	119.600,00	131.700,00	143.700,00	155.700,00
1.1.1.2.04.00.00.00	IMPOSTO SOBRE A RENDA E PROVENTOS DE QUALQUER NATUREZA	168.842,08	187.999,26	258.590,41	390.835,95	425.800,00	485.400,00	571.600,00	648.100,00
1.1.1.2.04.31.03.00	IMPOSTO DE RENDA RETIDO NAS FONTES SOBRE OS	133.331,17	171.181,77	237.224,56	366.488,16	418.500,00	485.000,00	571.600,00	648.100,00
1.1.1.2.04.31.03.01	IRRF - S/FOLHA DE PAGAMENTO DO PESSOAL CIVIL -	133.331,17	171.181,77	237.224,56	366.488,16	418.500,00	485.000,00	571.600,00	648.100,00
1.1.1.2.04.31.03.02	IRRF - S/FOLHA DE PAGAMENTO DO PESSOAL CIVIL -	19.332,49	15.757,15	21.567,30	36.513,57	39.700,00	45.800,00	52.000,00	58.100,00
1.1.1.2.04.34.00.00	IMPOSTO DE RENDA RETIDO NAS FONTES SOBRE OUTROS	113.998,68	155.424,62	16.417,49	21.563,26	378.800,00	449.200,00	519.600,00	590.000,00
1.1.1.3.00.00.00.00	IMPOSTO SOBRE A PRODUÇÃO E A CIRCULAÇÃO	35.510,91	325.738,98	917.689,96	1.891.990,28	2.084.900,00	2.302.600,00	2.520.300,00	2.738.000,00
1.1.1.3.05.00.00.00	IMPOSTO SOBRE SERVIÇOS DE QUALQUER NATUREZA	1.284.536,43	1.305.421,01	1.690.307,43	1.891.990,28	2.084.900,00	2.302.600,00	2.520.300,00	2.738.000,00
1.1.2.0.00.00.00.00	TAXAS	26.906,16	19.005,93	21.305,70	12.562,47	14.700,00	14.900,00	15.800,00	16.900,00
1.1.2.1.00.00.00.00	TAXAS PELO EXERCÍCIO DO PODER DE POLÍCIA	9.849,30	9.426,45	10.456,91	1.415,89	1.800,00	600,00	600,00	600,00
1.1.2.1.17.00.00.00	TAXA DE LICENÇA PARA EXECUÇÃO DE OBRAS	4.037,30	3.401,54	3.811,47	495,94	400,00	600,00	600,00	600,00
1.1.2.1.25.00.00.00	TAXA DE LICENÇA PARA EXECUÇÃO DE OBRAS	5.468,25	5.379,86	5.989,24	527,21	800,00	600,00	600,00	600,00
1.1.2.2.00.00.00.00	TAXAS PELA PRESTAÇÃO DE SERVIÇOS	943,75	645,05	676,20	392,74	600,00	14.000,00	15.200,00	16.300,00
1.1.2.2.12.00.00.00	EMOLUMENTOS E CUSTAS PROCESSUAIS ADMINISTRATIVAS	8.598,30	9.579,48	10.848,79	11.146,58	12.900,00	14.000,00	15.200,00	16.300,00
1.1.2.2.21.00.00.00	TAXAS DE SERVIÇOS CADASTRAIS	796,90	13,30	576,24	682,56	600,00	500,00	500,00	500,00
1.1.2.2.28.00.00.00	TAXA DE CEMITÉRIOS	785,00	598,56	692,56	682,56	600,00	500,00	500,00	500,00
1.1.2.2.90.00.00.00	TAXA DE LIMPEZA PÚBLICA	6.876,96	7.285,14	9.449,58	10.050,40	11.300,00	12.500,00	13.700,00	14.900,00
1.1.2.2.99.00.00.00	OUTRAS TAXAS PELA PRESTAÇÃO DE SERVIÇOS	0,00	0,00	0,00	0,00	0,00	0,00	0,00	0,00
1.1.2.2.99.01.00.00	TAXA DE COLETA DE LIXO	0,00	0,00	0,00	0,00	0,00	0,00	0,00	0,00
1.1.2.2.99.02.00.00	TAXA DE EXPEDIENTE - TX EXPED	0,00	0,00	0,00	0,00	0,00	0,00	0,00	0,00
1.1.2.2.99.03.00.00	TAXA NEGATIVA MUNICIPAL	0,00	0,00	0,00	0,00	0,00	0,00	0,00	0,00
1.2.0.0.00.00.00.00	RECEITAS DE CONTRIBUIÇÕES	193.492,59	211.654,67	192.305,20	227.049,24	226.400,00	294.600,00	242.700,00	251.500,00
1.2.3.0.00.00.00.00	CONTRIBUIÇÃO PARA O CUSTEIO DO SERVIÇO DE ILUMINAÇÃO PÚBLICA	193.492,59	211.654,67	192.305,20	227.049,24	226.400,00	294.600,00	242.700,00	251.500,00
1.2.3.0.00.01.00.00	COSIP - COBRANÇA NA FATURA DE CONSUMO DE ENERGIA ELÉTRICA	190.787,27	208.324,76	187.414,02	226.924,56	226.200,00	294.000,00	242.700,00	251.500,00
1.2.3.0.00.02.00.00	COSIP - COBRANÇA NO CARNE DO IPTU	2.705,32	3.329,91	4.891,18	124,68	1.200,00	600,00	600,00	600,00
1.3.0.0.00.00.00.00	RECEITA PATRIMONIAL	363.863,20	662.870,79	601.086,14	448.373,80	594.200,00	662.500,00	719.700,00	788.100,00
1.3.1.0.00.00.00.00	RECEITAS IMOBILIÁRIAS	22.495,87	22.734,46	16.874,33	25.639,78	24.700,00	26.100,00	27.600,00	29.000,00
1.3.1.1.00.00.00.00	ALUGUEIS	22.495,87	22.734,46	16.874,33	25.639,78	24.700,00	26.100,00	27.600,00	29.000,00
1.3.1.1.00.03.00.00	ALUGUEL DE CENTROS ESPORTIVOS	0,00	0,00	0,00	0,00	0,00	0,00	0,00	0,00
1.3.1.1.01.00.00.00	ALUGUEIS DE MÓVEIS URBANOS	0,00	0,00	0,00	0,00	0,00	0,00	0,00	0,00
1.3.1.1.01.00.00.00	OUTRAS RECEITAS DE ALUGUEIS	0,00	0,00	0,00	0,00	0,00	0,00	0,00	0,00
1.3.1.1.99.00.00.00	RECEITAS DE ALUGUEIS - CENTRAL DE COMERCIALIZAÇÃO	0,00	0,00	0,00	0,00	0,00	0,00	0,00	0,00
1.3.1.1.99.01.00.00	RECEITAS DE ALUGUEIS - CENTRAL DE COMERCIALIZAÇÃO	0,00	0,00	0,00	0,00	0,00	0,00	0,00	0,00

Emitido por: FRANICE BUREI MAVER, na versão: 5517 m

25/08/2017 16:24:10



# Município de Nova Laranjeiras - 2017

## Projeção da Receita Orçamentária

Equipário

Página: 2

Conta	Nome	2014	2015	2016	2017	2018	2019	2020	2021
1.3.2.0.00.00.00.00	RECEITAS DE VALORES MOBILIÁRIOS	341.387,33	540.136,33	584.211,81	422.734,02	569.500,00	626.400,00	692.100,00	759.100,00
1.3.2.5.00.00.00.00	REMUERAÇÃO DE DEPÓSITOS BANCÁRIOS	341.387,33	540.136,33	584.211,81	422.734,02	569.500,00	626.400,00	692.100,00	759.100,00
1.3.2.5.01.00.00.00	REMUERAÇÃO DE DEPÓSITOS DE RECURSOS VINCULADOS	150.549,61	290.979,08	294.828,44	220.722,02	313.200,00	361.700,00	419.100,00	477.700,00
1.3.2.5.01.01.00.00	RECEITA DE REM DEP BANC DE RECURSOS VINCULADOS -	1.479,98	674,57	2.699,97	2.142,24	2.800,00	3.200,00	3.600,00	4.000,00
1.3.2.5.01.03.00.00	RECEITA DE REM DEP BANC DE RECURSOS VINCULADOS -	32.020,61	90.086,87	170.001,18	82.813,72	136.700,00	156.400,00	175.900,00	194.900,00
1.3.2.5.01.03.01.00	RECEITA DE REM DEP BANC DE RECURSOS VINCULADOS -	30.318,72	88.016,45	158.317,04	71.582,94	122.500,00	136.900,00	153.000,00	168.700,00
1.3.2.5.01.03.01.01	RECEITA DE REM DEP BANC DE RECURSOS VINCULADOS -	4.985,46	18.244,83	36.168,15	8.025,60	23.600,00	28.300,00	28.000,00	31.700,00
1.3.2.5.01.03.01.02	RECEITA DE REM DEP BANC DE RECURSOS VINCULADOS -	4.989,16	11.470,03	2.281,08	1.807,78	500,00	500,00	2.100,00	2.600,00
1.3.2.5.01.03.01.03	RECEITA DE REM DEP BANC DE RECURSOS VINCULADOS -	309,08	1.699,75	1.523,16	1.205,35	1.800,00	2.100,00	17.000,00	19.400,00
1.3.2.5.01.03.01.04	RECEITA DE REM DEP BANC DE RECURSOS VINCULADOS -	772,27	4.140,90	15.337,68	4.988,01	12.200,00	14.600,00	14.000,00	1.500,00
1.3.2.5.01.03.01.05	RECEITA DE REM DEP BANC DE RECURSOS VINCULADOS -	269,44	811,77	780,42	790,56	1.000,00	1.200,00	1.400,00	1.500,00
1.3.2.5.01.03.01.06	RECEITA DE REM DEP BANC DE RECURSOS VINCULADOS -	814,02	1.119,97	255,16	108,81	14.600,00	14.200,00	13.800,00	13.400,00
1.3.2.5.01.03.01.07	RECEITA DE REM DEP BANC DE RECURSOS VINCULADOS -	87,92	13.182,00	20.728,92	12.376,41	2.800,00	2.700,00	2.600,00	2.500,00
1.3.2.5.01.03.01.08	RECEITA DE REM DEP BANC DE RECURSOS VINCULADOS -	1.402,81	7.639,72	2.654,51	1.414,10	2.800,00	2.700,00	2.600,00	2.500,00
1.3.2.5.01.03.01.09	RECEITA DE REM DEP BANC DE RECURSOS VINCULADOS -	6.128,33	1.541,98	12.902,40	6.717,33	12.600,00	15.400,00	18.300,00	21.100,00
1.3.2.5.01.03.01.10	RECEITA DE REM DEP BANC DE RECURSOS VINCULADOS -	626,30	11.350,34	27.133,31	2.813,62	4.100,00	4.000,00	3.900,00	3.700,00
1.3.2.5.01.03.01.11	RECEITA DE REM DEP BANC DE RECURSOS VINCULADOS -	1.477,30	1.350,34	1.462,78	19.023,86	32.300,00	36.400,00	46.500,00	53.600,00
1.3.2.5.01.03.01.12	RECEITA DE REM DEP BANC DE RECURSOS VINCULADOS -	5.071,04	1.965,83	925,03	551,21	500,00	400,00	300,00	100,00
1.3.2.5.01.03.01.13	RECEITA DE REM DEP BANC DE RECURSOS VINCULADOS -	50,16	2.989,77	3.481,52	789,48	2.500,00	2.800,00	3.000,00	3.300,00
1.3.2.5.01.03.01.14	RECEITA DE REM DEP BANC DE RECURSOS VINCULADOS -	280,02	801,78	159,65	1.414,10	2.800,00	2.700,00	2.600,00	2.500,00
1.3.2.5.01.03.01.15	RECEITA DE REM DEP BANC DE RECURSOS VINCULADOS -	3.391,41	1.734,88	263,53	1.414,10	2.800,00	2.700,00	2.600,00	2.500,00
1.3.2.5.01.03.01.16	RECEITA DE REM DEP BANC DE RECURSOS VINCULADOS -	409,81	1.511,33	594,45	1.000,00	1.100,00	1.100,00	1.200,00	1.300,00
1.3.2.5.01.03.01.17	RECEITA DE REM DEP BANC DE RECURSOS VINCULADOS -	92,54	321,06	71,81	100,00	100,00	100,00	100,00	100,00
1.3.2.5.01.03.01.18	RECEITA DE REM DEP BANC DE RECURSOS VINCULADOS -	287,17	589,65	343,32	500,00	500,00	500,00	500,00	500,00
1.3.2.5.01.03.01.19	RECEITA DE REM DEP BANC DE RECURSOS VINCULADOS -	3.926,33	14.626,33	5.072,82	9.600,00	9.000,00	9.600,00	10.200,00	10.700,00
1.3.2.5.01.03.01.20	RECEITA DE REM DEP BANC DE RECURSOS VINCULADOS -	444,88	400,89	400,89	400,89	400,00	300,00	300,00	200,00
1.3.2.5.01.03.01.21	RECEITA DE REM DEP BANC DE RECURSOS VINCULADOS -	5.077,83	3.190,13	5.077,83	3.190,13	1.300,00	1.300,00	1.300,00	1.600,00
1.3.2.5.01.03.01.22	RECEITA DE REM DEP BANC DE RECURSOS VINCULADOS -	280,30	527,69	702,14	900,00	900,00	1.100,00	1.300,00	1.400,00
1.3.2.5.01.03.01.23	RECEITA DE REM DEP BANC DE RECURSOS VINCULADOS -	517,65	11.230,78	16.200,00	19.500,00	19.500,00	22.500,00	26.500,00	28.500,00
1.3.2.5.01.03.01.24	RECEITA DE REM DEP BANC DE RECURSOS VINCULADOS -	1.701,89	7.070,42	11.684,14	30.180,12	37.000,00	33.200,00	35.400,00	38.400,00
1.3.2.5.01.03.03.00	RECEITA DE REM DEP BANC DE RECURSOS VINCULADOS -	53.508,57	103.629,63	38.424,51	26.506,96	31.000,00	27.800,00	30.600,00	34.100,00
1.3.2.5.01.03.00.00	RECEITA DE REM DEP BANC DE RECURSOS VINCULADOS -	45.655,25	97.960,13	25.990,60	4.099,53	4.300,00	4.700,00	5.100,00	5.500,00
1.3.2.5.01.03.02.00	RECEITA DE REM DEP BANC DE RECURSOS VINCULADOS -	2.690,86	3.412,71	3.203,22	4.099,53	4.300,00	4.700,00	5.100,00	5.500,00
1.3.2.5.01.03.02.01	RECEITA DE REM DEP BANC DE RECURSOS VINCULADOS -	681,43	1.482,70	1.481,76	1.283,71	1.700,00	1.900,00	2.100,00	2.300,00
1.3.2.5.01.03.02.02	RECEITA DE REM DEP BANC DE RECURSOS VINCULADOS -	598,24	720,66	726,62	663,87	700,00	800,00	800,00	800,00
1.3.2.5.01.03.02.03	RECEITA DE REM DEP BANC DE RECURSOS VINCULADOS -	1.624,08	2.662,33	2.525,69	1.559,23	2.000,00	2.000,00	1.900,00	1.900,00
1.3.2.5.01.03.02.04	RECEITA DE REM DEP BANC DE RECURSOS VINCULADOS -	424,04	122,13	289,71	52,71	100,00	100,00	100,00	200,00
1.3.2.5.01.03.02.05	RECEITA DE REM DEP BANC DE RECURSOS VINCULADOS -	18,71	14,19	125,24	52,71	100,00	100,00	100,00	200,00
1.3.2.5.01.03.02.06	RECEITA DE REM DEP BANC DE RECURSOS VINCULADOS -	18,71	14,19	125,24	52,71	100,00	100,00	100,00	200,00



# Município de Nova Laranjeiras - 2017

## Projeção da Receita Orçamentária

Equipamento

Página: 3

Conta	Nome	2014	2015	2016	2017	2018	2019	2020	2021
1.3.2.5.01.05.02.07	REND CONV CRECHE RIO GUARANI	3.009,31	76.710,95	12.048,60	2.484,48	7.000,00	400,00		
1.3.2.5.01.05.02.08	REND CONVENIO FUNDO DA EDUCACAO	1.107,45	409,45	750,83	24,91	1.500,00	1.500,00	1.400,00	1.400,00
1.3.2.5.01.05.02.09	REND EQUIPAMENTOS CMEI	1.612,91	1.602,42	1.895,98	1.515,94	1.500,00	1.500,00	900,00	800,00
1.3.2.5.01.05.02.10	REND COBERTURA QUADRA POLIESPORTIVA	1.890,07	1.173,21	2.272,08	899,18	1.200,00	1.200,00	1.100,00	800,00
1.3.2.5.01.05.02.11	REND BB PDDE	12,42	7.258,94	627,09	12.050,76	12.400,00	15.300,00	18.300,00	21.200,00
1.3.2.5.01.05.02.12	APLIC CONST ESC ELIANT MARDELO	32.055,33	560,94	13,78	1.911,74				
1.3.2.5.01.05.02.13	REND TERMO COMP PAR 2014043212014 EQUIP		479,63						
1.3.2.5.01.05.02.14	REND BRASIL CARINHOSO		1.518,07						
1.3.2.5.01.05.02.15	BB APLIC TERMO COMPROMISSO PAR - 201305988		161,80						
1.3.2.5.01.05.03.00	RECEITA DE REM DE DEPÓSITOS BANCÁRIOS DE REC. VINC.	7.893,32	5.669,50	12.493,91	3.674,16	6.000,00	5.400,00	4.800,00	4.300,00
1.3.2.5.01.05.03.01	RECEITA DE REM DE DEPÓSITOS BANCÁRIOS DE REC. VINC. - MDE 5%	4.619,63	3.016,67	3.411,04	2.899,51	2.000,00	1.400,00	800,00	300,00
1.3.2.5.01.05.03.02	RECEITA DE REM DE DEPÓSITOS BANCÁRIOS DE REC. VINC. - MDE - 25%	3.233,69	2.653,83	9.082,87	1.094,65	4.000,00	4.000,00	4.000,00	4.000,00
1.3.2.5.01.09.00.00	RECEITAS DE REM DE DEPÓSITOS BANCÁRIOS DE REC. VINC. DA	324,80	297,11	1.994,76	2.095,68	2.900,00	3.600,00	4.200,00	4.900,00
1.3.2.5.01.10.00.00	RECEITA DE REM DE REC. VINC. DE RECURSOS VINCULADOS - FUN	9.873,48	13.940,10	17.019,69	9.882,67	11.500,00	12.400,00	13.100,00	14.000,00
1.3.2.5.01.10.02.00	REM DEP BANC - IGD SUAS	819,99	1.571,92	667,63	1.899,67	800,00	700,00	600,00	500,00
1.3.2.5.01.10.03.00	REM DEP BANC - IGD BOLSA FAMILIA	451,25	1.218,85	839,35	4.954,99	5.100,00	6.500,00	7.800,00	9.100,00
1.3.2.5.01.10.04.00	REM DEP BANC - PISO FIJO PAIF	1.447,83	2.392,35	1.047,77	590,42	400,00	1.400,00	1.300,00	1.200,00
1.3.2.5.01.10.05.00	REM DEP BANC FIAS - BOLSA FAMILIA	1.609,46	2.474,43	926,66	1.813,08	1.500,00	1.500,00	1.300,00	1.200,00
1.3.2.5.01.10.06.00	REM DEP BANC - AÇÕES ERRADICAÇÃO TRABALHO INFANTIL - PETI	1.914,90	1.189,20	1.078,25	4.767,20	1.400,00	1.200,00	1.000,00	800,00
1.3.2.5.01.10.07.00	REM DEP BANC - PISO FAMILIA PARAENSE	80,57	1.287,45	1.378,42	1.378,42	600,00	400,00	100,00	
1.3.2.5.01.10.08.00	REM DEP BANC - INCENTIVO FAMILIA PARAENSE	3.458,57	3.815,90	1.404,49	1.404,49				
1.3.2.5.01.10.09.00	SCFV- REOD SERV CONV FORTALEC VINVULOS	91,81		978,82		400,00	500,00	600,00	700,00
1.3.2.5.01.10.10.00	FEAS EMERGENCIA 2014			3.818,28					
1.3.2.5.01.10.11.00	REND FNAS PAIF - SCFV- EQUIPE VOLANTE - PORTARIA MDS			112,83					
1.3.2.5.01.10.12.00	REND INCENTIVO PISO PARAENSE	12.956,62	24.596,56	15.640,84	14.017,67	15.400,00	15.700,00	17.300,00	18.900,00
1.3.2.5.01.53.00.00	RECEITAS DE REMUNERAÇÃO DE DEPÓSITOS BANCÁRIOS DE REC	6.584,25	11.004,03	11.000,82	11.896,58	14.100,00	15.700,00	17.300,00	18.900,00
1.3.2.5.01.53.01.00	RECEITA REM DEPOSITOS BANCARIOS FUNDEB 60%	6.372,37	13.592,53	4.640,02	2.121,09	1.300,00			
1.3.2.5.01.53.02.00	RENDIMENTOS FUNDEB 40%	40.395,60	57.794,24	39.057,49	79.649,92	104.500,00	137.200,00	169.600,00	202.600,00
1.3.2.5.01.99.00.00	RECEITA DE REM OUTROS DEPÓSITOS BANC. DE REC. C/	40.395,60	57.794,24	39.057,49	79.649,92	104.500,00	137.200,00	169.600,00	202.600,00
1.3.2.5.01.99.03.01	RECEITA DE REM OUTROS DEPÓSITOS BANC. DE REC. C/	381,19	245,34	4.685,18	5.501,07	1.600,00	1.400,00	1.100,00	900,00
1.3.2.5.01.99.03.02	REM CILUNIAÇÃO PUBLICA	3.286,91	2.108,25	604,73	2.943,55	1.600,00	1.400,00	1.100,00	900,00
1.3.2.5.01.99.03.03	REM TAXA PODER DE POLICIA	678,15	657,02	805,82	558,15	600,00	600,00	600,00	600,00
1.3.2.5.01.99.03.04	REND TAXA PRESTAÇÃO DE SERVIÇO	420,10	288,02	429,45	40,54	100,00			
1.3.2.5.01.99.03.05	REND PATRULHA PRONAT 7745772012	3.306,24	195,59	20.656,69	12.973,23	9.600,00	11.000,00	12.400,00	13.800,00
1.3.2.5.01.99.03.06	REND MAPA 7781502012	8.709,18	599,81	1.925,15	30.237,05	29.700,00	38.500,00	47.200,00	56.000,00
1.3.2.5.01.99.03.07	REND PAVIMENTAÇÃO 3944742011	1.055,52							
1.3.2.5.01.99.03.08	REND PATRULHA AGRICOLA 7819192012	1.482,77	4.155,27	6.428,03	1.928,11	4.400,00	4.800,00	5.100,00	



# Município de Nova Laranjeiras - 2017

## Projeção da Receita Orçamentária

Conta	Nome	2014	2015	2016	2017	2018	2019	2020	2021
1.3.2.5.01.99.03.08	REM DEP BANC - TRAFEGABILIDADES	1.163,56	8.512,98						
1.3.2.5.01.99.03.10	REND INFRAESTRUTURA ESPORTIVA	6.367,34		810,17	20.067,70	36.300,00	58.600,00	77.800,00	97.100,00
1.3.2.5.01.99.03.11	CONVENIO CALCARIO 7595902011	2.531,46	401,24	266,78					
1.3.2.5.01.99.03.12	APLIC CONV 594/2013 - SEAB CALCARIO ESTADUAL	10.939,18	32.797,44	263,03					
1.3.2.5.01.99.03.13	APLIC TRENO CENTRAL IMPL ACESSO A CENTRAL DE		660,63		916,58	800,00	900,00	1.000,00	1.200,00
1.3.2.5.01.99.03.14	REND PAM 2 PAVIMENTAÇÃO ASFALTICA		4.625,36	1.540,17	1.732,65	1.100,00	900,00	600,00	400,00
1.3.2.5.01.99.03.15	REND PROPOSTA EQUIPAMENTOS SINDICATO DOS		2.527,29	172,12	2.058,07	900,00	1.200,00	1.400,00	1.700,00
1.3.2.5.01.99.03.16	APLIC CONTRATO REPASSE 7839202013MAPACALXA -		451,17		693,22	900,00	1.200,00	1.400,00	1.700,00
1.3.2.5.01.99.03.17	REND IMPLANTAÇÃO PAV ASF MARGINAL BR277		299.383,37		202.012,00	256.300,00	264.700,00	273.000,00	281.400,00
1.3.2.5.02.00.00.00	REMUNERAÇÃO DE DEPOSITOS DE RECURSOS NÃO VINCULADOS	190.837,72	249.157,25	299.383,37	3.779,01	11.200,00	11.700,00	12.100,00	12.500,00
1.3.2.5.02.49.00.00	RECEITA DE REMUNERAÇÃO DE DEPOSITOS DE POUpança -	2.144,69	17.555,02	17.028,09	3.779,01	11.200,00	11.700,00	12.100,00	12.500,00
1.3.2.5.02.99.00.00	REMUNERAÇÃO DE OUTROS DEPOSITOS DE RECURSOS NÃO	188.693,03	231.601,23	282.354,28	198.232,99	245.100,00	253.000,00	260.900,00	268.900,00
1.3.2.5.02.99.01.00	REMUNERAÇÃO DE OUTROS DEPOSITOS DE RECURSOS NÃO	188.693,03	231.601,23	282.354,28	198.232,99	245.100,00	253.000,00	260.900,00	268.900,00
1.4.0.0.00.00.00.00	RECEITA AGROPECUÁRIA	254.844,94	163.670,36	133.354,34	24.839,02	0,00	0,00	0,00	0,00
1.4.1.0.00.00.00.00	RECEITA DA PRODUÇÃO VEGETAL	40,00							
1.4.9.0.00.00.00.00	OUTRAS RECEITAS AGROPECUARIAS	254.844,94	163.630,36	133.354,34	24.839,02	0,00	0,00	0,00	0,00
1.4.9.0.00.01.00.00	OUTRAS RECEITAS AGROPECUARIAS	254.844,94	163.630,36	133.354,34	24.839,02	0,00	0,00	0,00	0,00
1.4.9.0.00.01.01.00	OUTRAS RECEITAS AGROPECUARIAS PACOTE AGRICOLA	254.844,94	163.630,36	133.354,34	24.839,02	0,00	0,00	0,00	0,00
1.6.0.0.00.00.00.00	RECEITA DE SERVIÇOS	114.888,73	63.298,44	60.788,40	64.005,22	62.900,00	63.200,00	63.600,00	63.900,00
1.6.0.0.13.00.00.00	SERVIÇOS ADMINISTRATIVOS	53.995,00	2.680,00	0,00	0,00	0,00	0,00	0,00	0,00
1.6.0.0.13.01.00.00	SERVIÇOS DE INSCRIÇÃO EM CONCURSOS PÚBLICOS	53.995,00	2.680,00	0,00	0,00	0,00	0,00	0,00	0,00
1.6.0.0.13.02.00.00	SERVIÇOS DE VENDA DE EDITAIS	2.000,00			5.571,43	4.700,00	5.600,00	6.300,00	7.000,00
1.6.0.0.19.00.00.00	SERVIÇOS RECREATIVOS E CULTURAS	61.323,73	56.478,44	60.788,40	58.434,79	58.200,00	57.700,00	57.300,00	56.900,00
1.6.0.0.99.00.00.00	OUTROS SERVIÇOS	61.323,73	56.478,44	60.788,40	58.434,79	58.200,00	57.700,00	57.300,00	56.900,00
1.6.0.0.99.02.00.00	OUTROS SERVIÇOS REPASSE CORREIO	61.323,73	56.478,44	60.788,40	58.434,79	58.200,00	57.700,00	57.300,00	56.900,00
1.7.0.0.00.00.00.00	TRANSFERÊNCIAS CORRENTES	24.409.586,24	26.395.772,93	28.366.778,62	30.764.678,21	32.819.400,00	34.994.600,00	37.175.500,00	39.356.300,00
1.7.0.0.00.00.00.00	TRANSFERÊNCIAS INTERGOVERNAMENTAIS	24.186.587,24	26.395.772,93	28.366.778,62	30.764.678,21	32.819.400,00	34.994.600,00	37.175.500,00	39.356.300,00
1.7.2.1.00.00.00.00	TRANSFERÊNCIAS DA UNIÃO	12.833.563,16	13.489.082,56	14.900.367,03	14.952.280,83	16.045.100,00	16.868.100,00	17.692.500,00	18.518.200,00
1.7.2.1.01.00.00.00	PARTICIPAÇÃO NA RECEITA DA UNIÃO	8.900.864,73	10.523.959,37	11.869.815,97	11.826.036,11	12.810.500,00	13.534.200,00	14.257.800,00	14.991.600,00
1.7.2.1.01.02.00.00	COTA-PARTE DO FUNDO DE PARTICIPAÇÃO DOS MUNICÍPIOS	9.323.830,80	9.761.924,76	11.134.954,56	11.021.102,57	11.926.700,00	12.573.100,00	13.219.600,00	13.866.100,00
1.7.2.1.01.03.00.00	COTA-PARTE DO FUNDO DE PARTICIPAÇÃO DOS MUNICÍPIOS - 1%	413.561,95	428.011,64	492.293,51	744.647,31	784.000,00	889.800,00	985.500,00	1.101.300,00
1.7.2.1.01.04.00.00	COTA-PARTE DO FUNDO DE PARTICIPAÇÃO DO MUNICÍPIOS 1%	163.472,08	218.467,89	242.567,90	60.286,23	99.800,00	71.300,00	42.700,00	14.200,00
1.7.2.1.01.05.00.00	COTA-PARTE DO IMPOSTO SOBRE A PROPRIEDADE TERRITORIAL	145.619,95	109.640,53	93.661,99	122.432,23	96.590,00	87.900,00	79.400,00	70.800,00
1.7.2.1.22.00.00.00	COTA-PARTE DA COMPENSAÇÃO FINANC. P/ EXPLORAÇÃO DE REC.	145.619,95	109.640,53	93.661,99	122.432,23	96.590,00	87.900,00	79.400,00	70.800,00
1.7.2.1.22.70.00.00	COTA-PARTE DO FUNDO ESPECIAL DO PETRÓLEO	1.683.208,21	1.847.907,04	1.890.259,89	2.105.585,71	2.155.200,00	2.269.200,00	2.383.300,00	2.497.300,00
1.7.2.1.33.00.00.00	TRANSFERÊNCIA DE RECURSOS DO SUS - REPASSE FUNDO A	1.596.635,28	1.754.728,72	1.781.027,36	2.014.306,44	2.072.900,00	2.180.600,00	2.288.300,00	2.396.000,00
1.7.2.1.33.10.00.00	ATENÇÃO BÁSICA	327.320,04	533.376,72	431.263,36	327.839,44	379.800,00	399.800,00	389.700,00	349.600,00
1.7.2.1.33.10.01.00	PAB FKO	327.320,04	533.376,72	431.263,36	327.839,44	379.800,00	399.800,00	389.700,00	349.600,00



# Município de Nova Laranjeiras - 2017

## Projeção da Receita Orçamentária

Empilhado

Página: 8

Conta	Nome	2014	2015	2016	2017	2018	2019	2020	2021
1.7.2.1.33.10.01.01	PAB FIXO	327.320,04	533.376,72	431.293,36	327.838,44	376.800,00	369.800,00	358.700,00	349.600,00
1.7.2.1.33.10.02.00	PAB VARIÁVEL	1.259.315,24	1.221.262,00	1.349.164,00	1.699.469,00	1.699.100,00	1.810.800,00	1.528.600,00	2.046.400,00
1.7.2.1.33.10.02.01	PAB VARIÁVEL SAUDE DA FAMILIA	624.482,24	639.690,00	608.740,00	895.990,00	797.800,00	816.200,00	844.600,00	873.000,00
1.7.2.1.33.10.02.02	PAB VARIÁVEL - PACS	290.999,00	378.222,00	411.694,00	398.516,57	428.900,00	455.500,00	482.100,00	508.700,00
1.7.2.1.33.10.02.03	PAB VARIÁVEL PSB	143.895,00	160.960,00	173.940,00	172.028,57	187.100,00	199.900,00	206.700,00	218.500,00
1.7.2.1.33.10.02.05	NUCLEO DE APOIO A SAUDE FAMILIAR - NASF		144.000,00	156.000,00	249.942,96	289.300,00	342.200,00	395.200,00	448.200,00
1.7.2.1.33.10.02.06	PROG DE MELHORIA DO ACESSO E DA QUALIDADE -								
1.7.2.1.33.30.00.00	VIGILANCIA EM SAUDE	78.672,93	57.188,32	85.232,53	80.999,56	82.300,00	88.600,00	95.000,00	101.300,00
1.7.2.1.33.30.01.00	COMPONENTE DA VIGILANCIA EPIDEMIOLOGICA E	60.270,77	36.892,33	25.128,99	45.195,57	27.600,00	21.900,00	16.200,00	10.500,00
1.7.2.1.33.30.01.01	COMPONENTE VIGILANCIA EPIDEMIOLOGIA	60.270,77	36.892,33	25.128,99	45.195,57	27.600,00	21.900,00	16.200,00	10.500,00
1.7.2.1.33.30.02.00	COMPONENTE DA VIGILANCIA SANITARIA	2.400,00	20.316,99	40.177,15	35.838,99	54.700,00	66.700,00	78.800,00	90.800,00
1.7.2.1.33.30.02.01	COMPONENTES VIGILANCIA EM SAUDE - VIGILANCIA	2.400,00	20.316,99	40.177,15	35.838,99	54.700,00	66.700,00	78.800,00	90.800,00
1.7.2.1.33.30.99.00	VIGILANCIA EM SAUDE - OUTROS COMPONENTES	15.902,16	0,00	19.926,39	0,00	0,00	0,00	0,00	0,00
1.7.2.1.33.30.99.01	OUTROS COMPONENTE - VIGILANCIA SANITARIA	15.902,16		19.926,39					
1.7.2.1.33.30.99.02	REPASSE FORTALECIMENTO DE POL AFETAS			12.168,00					
1.7.2.1.33.40.00.00	ASSISTENCIA FARMACEUTICA	0,00	0,00	24.000,00	10.289,71	0,00	0,00	0,00	0,00
1.7.2.1.33.40.00.00	ASSISTENCIA FARMACEUTICA - OUTROS COMPONENTES	0,00	0,00	24.000,00	10.289,71	0,00	0,00	0,00	0,00
1.7.2.1.33.40.99.00	TRANSFERENCECIA RECURSOS QUALIFAR SUS	0,00	0,00	24.000,00	10.289,71	0,00	0,00	0,00	0,00
1.7.2.1.33.40.99.01	GESTÃO DO SUS	0,00	0,00	0,00	0,00	0,00	0,00	0,00	0,00
1.7.2.1.33.50.01.01	COMPONENTE PARA QUALIFICAÇÃO DA GESTÃO DO SUS	0,00	0,00	0,00	0,00	0,00	0,00	0,00	0,00
1.7.2.1.33.50.01.00	COMPONENTE PARA QUALIFICAÇÃO DA GESTÃO DO SUS - PMAQ	18.000,00	36.000,00	0,00	0,00	0,00	0,00	0,00	0,00
1.7.2.1.33.99.01.00	OUTRAS TRANSFERÊNCIAS DA UNIÃO PARA O SISTEMA ÚNICO DE	18.000,00	36.000,00	0,00	0,00	0,00	0,00	0,00	0,00
1.7.2.1.33.99.01.00	PROG NAQ DE QUALIFICAÇÃO DA ASSISTENCIA FARMACEUTICA	18.000,00	36.000,00	0,00	0,00	0,00	0,00	0,00	0,00
1.7.2.1.34.00.00.00	TRANSFERÊNCIAS DE RECURSOS DO FUNDO NACIONAL DE	311.825,29	331.174,86	301.388,01	203.671,57	228.400,00	214.400,00	202.500,00	190.600,00
1.7.2.1.34.10.00.00	BLOCO DE FINANCIAMENTO DA PROTEÇÃO SOCIAL BÁSICA (SUAS)	217.275,00	223.725,00	282.991,23	164.272,42	202.100,00	193.100,00	184.200,00	175.200,00
1.7.2.1.34.10.10.00	PISO BÁSICO FIXO (SUAS)	66.000,00	78.000,00	88.800,00	55.543,85	66.900,00	64.900,00	62.800,00	60.800,00
1.7.2.1.34.10.20.00	PISO BÁSICO VARIÁVEL (SUAS)	151.275,00	145.725,00	204.191,23	108.728,57	135.200,00	128.200,00	121.400,00	114.400,00
1.7.2.1.34.10.20.01	SCFV-Rede de atendimento do Serviço de Assistência e Fortale de Vincu	101.177,50	87.225,00	124.200,00	85.995,71	96.800,00	95.600,00	94.500,00	93.500,00
1.7.2.1.34.10.20.02	PISO BASICO VARIÁVEL PBVII - EQUIPE CRAS VOLANTE	49.500,00	58.500,00	79.991,23	23.142,86	38.400,00	32.600,00	26.900,00	21.100,00
1.7.2.1.34.20.00.00	BLOCO DE FINANCIAMENTO DA PROTEÇÃO SOCIAL ESPECIAL	49.500,00	43.200,00	0,00	0,00	0,00	0,00	0,00	0,00
1.7.2.1.34.20.10.00	MÉDIA COMPLEXIDADE (SUAS)	49.500,00	43.200,00	0,00	0,00	0,00	0,00	0,00	0,00
1.7.2.1.34.20.10.20	PISO VARIÁVEL MÉDIA COMPLEXIDADE (SUAS)	49.500,00	43.200,00	0,00	0,00	0,00	0,00	0,00	0,00
1.7.2.1.34.30.00.00	BLOCO DE COFINANCIAMENTO POR RESULTADOS (SUAS)	11.191,87	14.649,17	5.125,96	0,00	200,00	200,00	200,00	200,00
1.7.2.1.34.30.10.00	COMPONENTE PARA QUALIFICAÇÃO DA GESTÃO (SUAS)	11.191,87	14.649,17	5.125,96	0,00	200,00	200,00	200,00	200,00
1.7.2.1.34.30.10.01	COMPONENTE PARA QUALIFICAÇÃO DA GESTÃO (SUAS)	10.696,78	13.789,17	1.708,66	0,00	200,00	200,00	200,00	200,00
1.7.2.1.34.30.10.02	COMPONENTE PARA GESTÃO SUAS - IGD	493,09	860,00	2.517,32	0,00	0,00	0,00	0,00	0,00
1.7.2.1.34.30.10.03	FNAS IGD SUAS - PORTARIA MDS N°1132016								
1.7.2.1.34.30.30.00	COMPONENTE PARA GESTÃO DO PROGRAMA BOLSA FAMILIA E								
1.7.2.1.34.30.30.00	TRANSFERÊNCIAS DO SUS PARA OUTROS PROGRAMAS DE	33.899,42	49.600,68	3.240,80	39.399,15	24.100,00	21.100,00	18.100,00	15.200,00
1.7.2.1.34.99.00.00	EMPLIE DO POP - FRANCIÉ BUJREI MAYER, RA VAF 560.5517 m								

28/09/2017 16:24:10







# Município de Nova Laranjeiras - 2017

## Projeção da Receita Orçamentária

Exercício

Página 7

Conta	Nome	2014	2015	2016	2017	2018	2019	2020	2021
1.7.2.00.00.00.00	TRANSFERÊNCIAS MULTIGOVERNAMENTAIS	2.674.094,13	3.147.794,46	3.273.708,35	3.533.347,54	3.833.200,00	4.103.500,00	4.373.900,00	4.644.300,00
1.7.2.401.00.00.00	TRANSFERÊNCIAS DE RECURSOS DO FUNDEF/FUNDEB	2.674.094,13	3.147.794,46	3.273.708,35	3.533.347,54	3.833.200,00	4.103.500,00	4.373.900,00	4.644.300,00
1.7.6.00.00.00.00	TRANSFERÊNCIAS DE CONVENIOS	222.999,00	0,00	0,00	0,00	0,00	0,00	0,00	0,00
1.7.6.1.00.00.00.00	TRANSFERÊNCIAS DE CONVENIOS DA UNIÃO E DE SUAS ENTIDADES	100.000,00	0,00	0,00	0,00	0,00	0,00	0,00	0,00
1.7.6.1.999.00.00.00	OUTRAS TRANSFERÊNCIAS DE CONVENIOS DA UNIÃO	100.000,00	0,00	0,00	0,00	0,00	0,00	0,00	0,00
1.7.6.1.999.05.00.00	CONVENIO CALCARIO 7595602011	100.000,00	0,00	0,00	0,00	0,00	0,00	0,00	0,00
1.7.6.2.00.00.00.00	TRANSFERÊNCIA DE CONVENIOS DOS ESTADOS E DO DISTRITO FEDERAL	122.999,00	0,00	0,00	0,00	0,00	0,00	0,00	0,00
1.7.6.2.99.00.00.00	OUTRAS TRANSFERÊNCIAS DE CONVENIO DOS ESTADOS	122.999,00	0,00	0,00	0,00	0,00	0,00	0,00	0,00
1.7.6.2.99.01.00.00	CONVENIO CALCARIO	90.000,00	0,00	0,00	0,00	0,00	0,00	0,00	0,00
1.7.6.2.99.02.00.00	CONVENIO TRAFEGABILIDADE	32.999,00	0,00	0,00	0,00	0,00	0,00	0,00	0,00
1.9.0.0.00.00.00.00	OUTRAS RECEITAS CORRENTES	79.809,35	146.797,90	238.310,30	93.975,59	152.000,00	171.500,00	191.700,00	215.700,00
1.9.1.0.00.00.00.00	MULTAS JUROS DE MORA	1.248,17	11.804,99	35.524,91	34.247,21	51.400,00	63.800,00	76.400,00	86.700,00
1.9.1.1.00.00.00.00	MULTAS JUROS DE MORA DOS TRIBUTOS	942,51	5.355,55	4.553,36	5.330,90	7.400,00	8.900,00	10.400,00	12.000,00
1.9.1.1.38.00.00.00	MULTAS JUROS DE MORA DO IMPOSTO SOBRE A PROP. PREDIAL TERRIT	114,42	536,62	1.071,37	81,60	600,00	600,00	600,00	700,00
1.9.1.1.39.00.00.00	MULTAS JUROS DE MORA DO IMPOSTO SOBRE A TRASM. INTER-MUNIC. DE	618,53	1.993,60	3.487,25	4.479,94	5.800,00	7.000,00	8.200,00	9.400,00
1.9.1.1.40.00.00.00	MULTAS JUROS DE MORA DO IMPOSTO SOBRE SERVIÇOS DE QUALQUER	9,16	2.642,05	3.487,25	3.43	1.000,00	1.300,00	1.600,00	1.900,00
1.9.1.1.99.00.00.00	MULTAS JUROS DE MORA DE OUTROS TRIBUTOS	9,16	183,37	163,67	765,93	1.000,00	1.300,00	1.600,00	1.900,00
1.9.1.1.99.05.00.00	MULTAS E JUROS DE MORA DA TAXAS	9,16	183,37	163,67	765,93	1.000,00	1.300,00	1.600,00	1.900,00
1.9.1.1.99.05.02.01	MULTAS E JUROS DE MORA DE TAXAS PELO EXERCICIO DO	0,00	135,02	105,79	732,12	900,00	1.200,00	1.500,00	1.800,00
1.9.1.1.99.05.02.00	MULTAS E JUROS DE MORA TAXA DE PODER DE POLICIA	9,16	48,35	58,08	33,81	100,00	100,00	100,00	100,00
1.9.1.1.99.05.02.00	MULTAS E JUROS DE MORA DE TAXAS PELA PRESTAÇÃO DE	9,16	48,35	58,08	33,81	100,00	100,00	100,00	100,00
1.9.1.2.00.00.00.00	MULTAS JUROS DE MORA DAS CONTRIBUIÇÕES	8,70	47,33	105,51	16,01	100,00	100,00	100,00	100,00
1.9.1.2.99.00.00.00	MULTAS E JUROS DE MORA DE OUTRAS CONTRIBUIÇÕES	8,70	47,33	105,51	16,01	100,00	100,00	100,00	100,00
1.9.1.2.99.00.29.02	MULTAS E JUROS DE MORA DA COSIP - COBRANÇA NO	8,70	47,33	105,51	16,01	100,00	100,00	100,00	100,00
1.9.1.3.00.00.00.00	MULTAS JUROS DE MORA DA DIVIDA ATIVA DE TRIBUTOS	259,42	3.079,50	22.806,58	18.902,55	30.200,00	37.700,00	45.400,00	52.800,00
1.9.1.3.00.00.00.00	MULTAS JUROS DE MORA DA DIVIDA ATIVA DO IPTU	237,69	1.982,63	17.511,27	16.845,87	25.500,00	32.000,00	38.600,00	45.100,00
1.9.1.3.13.00.00.00	MULTAS JUROS DE MORA DA DIVIDA ATIVA DO ISS	4,35	424,03	2.781,36	16,01	1.400,00	1.600,00	1.900,00	2.100,00
1.9.1.3.35.00.00.00	MULTAS JUROS DE MORA DA DIVIDA ATIVA DA TAXA DE FISCAL E	0,73	672,84	2.513,95	2.056,88	3.300,00	4.100,00	4.900,00	5.600,00
1.9.1.3.39.00.00.00	MULTAS JUROS DE MORA DA DIVIDA ATIVA DE OUTROS TRIBUTOS	16,65	616,24	738,72	910,15	1.300,00	1.600,00	1.900,00	2.100,00
1.9.1.3.99.01.00.00	MULTA JUROS DA DIVIDA ATIVA TAXAS EM GERAL PELO EXERCICIO	2,87	616,24	738,72	910,15	1.300,00	1.600,00	1.900,00	2.100,00
1.9.1.3.99.01.01.00	MJM DIVIDA ATIVA TAXAS EXERC. PODER. POLICIA	2,87	616,24	738,72	910,15	1.300,00	1.600,00	1.900,00	2.100,00
1.9.1.3.99.02.00.00	MULTAS E JUROS DE MORA DA DIV. ATIVA TAXAS EM GERAL PELA	13,78	56,60	1.755,23	1.146,53	2.000,00	2.500,00	3.000,00	3.500,00
1.9.1.3.99.02.01.00	MJM DA DIV. ATIVA TAXAS EM GERAL PRESTAÇÃO SERVIÇOS	13,78	56,60	1.755,23	1.146,53	2.000,00	2.500,00	3.000,00	3.500,00
1.9.1.4.00.00.00.00	MULTA JUROS DE MORA DA DIVIDA ATIVA DAS CONTRIBUIÇÕES	37,54	404,84	2.293,83	1.656,99	2.800,00	3.500,00	4.200,00	4.800,00
1.9.1.4.99.00.00.00	MULTAS JUROS DE MORA DA DIVIDA ATIVA DE OUTRAS	37,54	404,84	2.293,83	1.656,99	2.800,00	3.500,00	4.200,00	4.800,00
1.9.1.4.99.00.29.00	MULTAS E JUROS DE MORA DA DIVIDA ATIVA - COSIP	37,54	404,84	2.293,83	1.656,99	2.800,00	3.500,00	4.200,00	4.800,00
1.9.1.4.99.00.29.02	ENC. MORAT. COSIP - COBRANÇA NO CARNET DO IPTU	37,54	404,84	2.293,83	1.656,99	2.800,00	3.500,00	4.200,00	4.800,00



# Município de Nova Laranjeiras - 2017

## Projeção da Receita Orçamentária

Equilíbrio

Página: 8

Conta	Nome	2014	2015	2016	2017	2018	2019	2020	2021
1.9.1.5.00.00.00.00	MULTA E JUROS DE MORA DA DÍVIDA ATIVA DE OUTRAS RECEITAS	0,00	298,00	5.067,95	7.392,87	9.700,00	12.000,00	14.400,00	16.700,00
1.9.1.5.99.00.00.00	OUTRAS MULTAS E JUROS DE MORA DA DÍVIDA ATIVA DE OUTRAS	0,00	298,00	5.067,95	7.392,87	9.700,00	12.000,00	14.400,00	16.700,00
1.9.1.5.99.01.00.00	MULTAS E JUROS DE MORA DA DÍVIDA ATIVA DE OUTRAS RECEITAS -	0,00	298,00	5.067,95	7.392,87	9.700,00	12.000,00	14.400,00	16.700,00
1.9.1.5.99.01.01.00	MULTAS E JUROS DÍVIDA ATIVA RECEITA AGRICOLA	0,00	298,00	5.067,95	7.392,87	9.700,00	12.000,00	14.400,00	16.700,00
1.9.1.8.00.00.00.00	MULTAS E JUROS DE MORA DE OUTRAS RECEITAS	0,00	219,47	297,38	937,89	1.200,00	1.600,00	1.900,00	2.300,00
1.9.1.8.99.00.00.00	OUTRAS MULTAS E JUROS DE MORA	0,00	219,47	297,38	937,89	1.200,00	1.600,00	1.900,00	2.300,00
1.9.1.9.00.00.00.00	MULTAS DE OUTRAS ORIGENS	0,00	2.400,00	0,00	0,00	0,00	0,00	0,00	0,00
1.9.1.9.99.00.00.00	OUTRAS MULTAS	0,00	2.400,00	0,00	0,00	0,00	0,00	0,00	0,00
1.9.1.9.99.01.00.00	OUTRAS MULTAS DE INFRAÇÃO LEGISLAÇÃO TRIBUTARIA	24.716,03	108.365,91	108.579,08	0,00	48.700,00	48.600,00	48.600,00	52.500,00
1.9.2.0.00.00.00.00	INDENIZAÇÕES E RESTITUIÇÕES	2.121,33	0,00	69.286,69	0,00	33.600,00	39.900,00	46.200,00	52.500,00
1.9.2.1.00.00.00.00	INDENIZAÇÕES POR DANOS CAUSADOS AO PATRIMÔNIO PÚBLICO	2.121,33	0,00	69.286,69	0,00	33.600,00	39.900,00	46.200,00	52.500,00
1.9.2.2.00.00.00.00	RESTITUIÇÕES	22.694,70	108.365,91	39.290,39	0,00	15.100,00	8.700,00	2.400,00	0,00
1.9.2.2.01.00.00.00	RESTITUIÇÕES DE CONVÊNIOS	9.111,12	75.696,83	39.290,39	0,00	15.100,00	8.700,00	2.400,00	0,00
1.9.2.2.99.00.00.00	OUTRAS RESTITUIÇÕES	13.483,58	32.769,08	0,00	0,00	0,00	0,00	0,00	0,00
1.9.2.2.99.01.00.00	IMPUGNAÇÕES E GLOSAS DETERMINADAS PELO TRIBUNAL DE	12.541,48	32.769,08	0,00	0,00	0,00	0,00	0,00	0,00
1.9.2.2.99.02.00.00	IMPUGNAÇÕES E GLOSAS DETERMINADAS PELA ADMINISTRAÇÃO	0,00	0,00	0,00	0,00	0,00	0,00	0,00	0,00
1.9.2.2.99.99.01.00	RESTITUIÇÕES DIVERSAS	0,00	31.169,08	0,00	0,00	0,00	0,00	0,00	0,00
1.9.2.2.99.99.02.00	RESTITUIÇÃO DE VALORES AÇÃO JUDICIAL REPASSE DE	0,00	1.600,00	0,00	0,00	0,00	0,00	0,00	0,00
1.9.3.0.00.00.00.00	RESTITUIÇÃO DE ATUALIZAÇÃO MONETARIAS DOS AUTOS	53.845,15	16.250,98	67.909,26	57.529,55	51.990,00	59.100,00	66.700,00	74.500,00
1.9.3.1.00.00.00.00	RECEITA DA DÍVIDA ATIVA TRIBUTARIA	51.597,09	14.166,17	35.820,08	32.282,64	24.400,00	23.900,00	22.400,00	21.900,00
1.9.3.1.10.00.00.00	RECEITA DA DÍVIDA ATIVA DO IPTU	37.382,17	5.853,77	26.692,45	28.759,75	23.400,00	22.900,00	22.400,00	21.900,00
1.9.3.1.12.00.00.00	RECEITA DA DÍVIDA ATIVA DO ITBI	3.500,00	6.243,54	5.721,69	0,00	0,00	0,00	0,00	0,00
1.9.3.1.13.00.00.00	RECEITA DA DÍVIDA ATIVA DO IMPOSTO SOBRE SERVIÇOS DE QUALQUER	2.307,20	2.058,86	3.415,94	3.522,89	1.000,00	400,00	0,00	0,00
1.9.3.1.35.00.00.00	RECEITA DA DÍVIDA ATIVA DA TAXA DE FISCALIZAÇÃO E VIGILÂNCIA	8.397,72	1.844,93	1.006,22	1.818,03	100,00	0,00	0,00	0,00
1.9.3.1.99.00.00.00	RECEITA DA DÍVIDA ATIVA DE OUTROS TRIBUTOS	4.356,45	1.844,93	1.006,22	1.818,03	100,00	0,00	0,00	0,00
1.9.3.1.99.01.01.00	RECEITA DA DÍVIDA ATIVA DE OUTROS TRIBUTOS - TAXAS PODER POLICIA	4.356,45	1.844,93	1.006,22	1.818,03	100,00	0,00	0,00	0,00
1.9.3.1.99.02.00.00	PARCELAMENTOS - RECEITA DA DÍVIDA ATIVA E OUTROS	4.041,27	223,93	2.409,72	1.704,96	900,00	400,00	0,00	0,00
1.9.3.1.99.02.01.00	RECEITA DA DÍVIDA ATIVA DE OUTROS TRIBUTOS - TAXAS PREST	4.041,27	223,93	2.409,72	1.704,96	900,00	400,00	0,00	0,00
1.9.3.2.00.00.00.00	RECEITA DA DÍVIDA ATIVA DE OUTROS TRIBUTOS	2.248,06	2.084,21	32.079,18	25.246,92	27.500,00	35.800,00	44.300,00	52.600,00
1.9.3.2.11.00.00.00	RECEITA DA DÍVIDA ATIVA DE ALUGUEIS	0,00	0,00	6.895,09	14.634,65	22.400,00	30.100,00	37.900,00	45.600,00
1.9.3.2.11.01.00.00	RECEITA DA DÍVIDA ATIVA DE ALUGUEIS	0,00	0,00	6.895,09	14.634,65	22.400,00	30.100,00	37.900,00	45.600,00
1.9.3.2.16.00.00.00	RECEITA DA DÍVIDA ATIVA DE CONTRIBUIÇÕES	2.248,06	1.176,41	3.254,98	3.137,37	3.600,00	4.100,00	4.600,00	5.100,00
1.9.3.2.16.00.29.00	RECEITA DA DÍVIDA ATIVA DA COSIP (ART 149/A CF)	2.248,06	1.176,41	3.254,98	3.137,37	3.600,00	4.100,00	4.600,00	5.100,00
1.9.3.2.16.00.29.02	DÍVIDA ATIVA COSIP - COBRANCA NO CARNE DO IPTU	2.248,06	1.176,41	3.254,98	3.137,37	3.600,00	4.100,00	4.600,00	5.100,00
1.9.3.2.99.00.00.00	RECEITA DA DÍVIDA ATIVA NÃO TRIBUTARIA DE OUTRAS RECEITAS	0,00	907,80	21.929,11	7.474,90	1.500,00	1.600,00	1.800,00	1.900,00

Elaborado por: IRANICE BUNSEI MAYER, na versão: 65917.m

25/08/2017 16:24:11



# Município de Nova Laranjeiras - 2017

## Projeção da Receita Orçamentária

Equipário

Página 9

Conta	Nome	2014	2015	2016	2017	2018	2019	2020	2021
1.9.3.2.99.32.00.00	RECEITA DA DIVIDA ATIVA DE IMPUGNAÇÕES E GLSOSAS	0,00	0,00	20.594,11	6.254,33	0,00	0,00	0,00	0,00
1.9.3.2.99.32.01.00	RECEITA DA DIVIDA ATIVA DE IMPUG E GLSOSAS DETERM P/TRIB			20.594,11	6.254,33				
1.9.3.2.99.99.00.00	DIVIDA ATIVA DEMAS RECEITAS NÃO TRIBUTARIAS	0,00	907,80	1.356,00	1.220,57	1.500,00	1.600,00	1.800,00	1.900,00
1.9.3.2.99.99.01.00	RECEITA DIVIDA ATIVA RECEITAS AGROPECUARIAS		907,80	1.356,00	1.220,57	1.500,00	1.600,00	1.800,00	1.900,00
1.9.9.0.00.00.00.00	RECEITAS DIVERSAS	0,00	10.376,62	26.297,35	2.199,82	0,00	0,00	0,00	0,00
1.9.9.0.02.00.00.00	RECEITA DE ONUS DE SUCUMBÊNCIA DE AÇÕES JUDICIAIS	0,00	8.266,77	3.367,35	2.199,82	0,00	0,00	0,00	0,00
1.9.9.0.02.01.00.00	RECEITA DE HONORÁRIOS DE ADVOGADOS	0,00	8.266,77	3.367,35	2.199,82	0,00	0,00	0,00	0,00
1.9.9.0.02.01.01.00	RECEITAS DE HONORÁRIOS DE ADVOGADOS N° DO PROCESSO		7.749,77	3.367,35	2.199,82				
1.9.9.0.02.01.02.00	RECEITAS DE HONORÁRIOS DE ADVOGADOS N° PROCESSO		520,00						
1.9.9.0.21.00.00.00	RECEITA DE SEGUROS DECORRENTE DA INDENIZAÇÃO POR SINISTRO	0,00	0,00	22.930,00	0,00	0,00	0,00	0,00	0,00
1.9.9.0.21.01.00.00	RECEITAS DE SEGURO DECORRENTE DE INDENIZAÇÃO DE SINISTROS			22.930,00					
1.9.9.0.99.00.00.00	OUTRAS RECEITAS	0,00	2.106,85	0,00	0,00	0,00	0,00	0,00	0,00
1.9.9.0.99.99.00.00	RECEITAS DIVERSAS		2.106,85	0,00	0,00	0,00	0,00	0,00	0,00
1.9.9.1.99.99.01.00	RESSARCIMENTO DE GASTOS ADMINISTRATIVOS		2.106,85						
2.0.0.0.00.00.00.00	RECEITAS DE CAPITAL	3.189.372,37	1.800.625,98	3.216.636,87	3.469.158,89	3.642.300,00	4.133.500,00	4.624.500,00	5.151.800,00
2.1.0.0.00.00.00.00	OPERAÇÕES DE CREDITO	0,00	0,00	1.699.391,78	1.893.334,39	2.077.200,00	2.321.300,00	2.565.200,00	2.845.400,00
2.1.1.0.00.00.00.00	OPERAÇÕES DE CREDITO INTERNAS			1.699.391,78	1.893.334,39	2.077.200,00	2.321.300,00	2.565.200,00	2.845.400,00
2.1.1.4.00.00.00.00	OPERAÇÕES DE CREDITO INTERNAS CONTRATUAIS	0,00	0,00	1.699.391,78	1.893.334,39	2.077.200,00	2.321.300,00	2.565.200,00	2.845.400,00
2.1.1.4.99.00.00.00	OUTRAS OPERAÇÕES DE CREDITO INTERNAS - CONTRATUAIS			1.699.391,78	1.893.334,39	2.077.200,00	2.321.300,00	2.565.200,00	2.845.400,00
2.1.1.4.99.01.01.00	OPER DE CREDITO INTERNAS RELAT A PROG QUE REVERTERAO	0,00	0,00	1.699.391,78	1.893.334,39	2.077.200,00	2.321.300,00	2.565.200,00	2.845.400,00
2.1.1.4.99.01.01.00	OPERAÇÃO DE CREDITO PAVIMENTAÇÃO - PAC 2 URBANO - CEF			1.699.391,78	1.893.334,39	2.077.200,00	2.321.300,00	2.565.200,00	2.845.400,00
2.1.1.4.99.01.02.00	OPERAÇÃO DE CREDITO SEDU PAVIMENTAÇÃO/UBAUIZAÇÃO			553.775,62	1.020.104,95	1.476.400,00	1.992.800,00	2.389.100,00	2.845.400,00
2.2.0.0.00.00.00.00	ALIENAÇÃO DE BENS	2.651,92	130,00	117.650,00	0,00	0,00	0,00	0,00	0,00
2.2.1.0.00.00.00.00	ALIENAÇÃO DE BENS MÓVEIS	0,00	0,00	117.650,00	0,00	0,00	0,00	0,00	0,00
2.2.1.5.00.00.00.00	ALIENAÇÃO DE BENS MÓVEIS	0,00	0,00	117.650,00	0,00	0,00	0,00	0,00	0,00
2.2.1.5.01.00.00.00	ALIENAÇÃO VEICULOS ADQUIRIDOS COM RECURSOS VINCULADOS	0,00	0,00	5.700,00	0,00	0,00	0,00	0,00	0,00
2.2.1.5.01.99.00.00	ALIENAÇÃO VEICULOS ADQUIRIDOS COM OUTROS RECURSOS	0,00	0,00	5.700,00	0,00	0,00	0,00	0,00	0,00
2.2.1.5.01.99.01.00	ALIENAÇÃO DE RECURSOS VINCULADOS - FIA			5.700,00					
2.2.1.5.02.00.00.00	ALIENAÇÃO VEICULOS ADQUIRIDOS COM RECURSOS NÃO VINCULADOS	2.651,92	130,00	111.950,00	0,00	0,00	0,00	0,00	0,00
2.2.2.0.00.00.00.00	ALIENAÇÃO DE BENS IMÓVEIS	2.651,92	130,00	0,00	0,00	0,00	0,00	0,00	0,00
2.2.2.0.02.00.00.00	ALIENAÇÃO DE BENS IMOVEIS - HABITAÇÃO	2.651,92	130,00	0,00	0,00	0,00	0,00	0,00	0,00
2.2.2.0.02.01.00.00	ALIENAÇÃO DE BENS IMOVEIS - HABITAÇÃO			0,00					
2.4.0.0.00.00.00.00	TRANSFERÊNCIAS DE CAPITAL	3.165.720,45	1.800.456,99	1.503.795,09	1.635.824,50	1.565.100,00	1.812.200,00	2.059.300,00	2.306.400,00
2.4.2.0.00.00.00.00	TRANSFERÊNCIAS INTERGOVERNAMENTAIS	1.155.918,94	1.051.818,17	481.170,09	1.510.467,36	1.479.200,00	1.724.600,00	1.969.900,00	2.215.900,00
2.4.2.1.00.00.00.00	TRANSFERÊNCIAS DA UNIÃO	1.155.918,94	401.402,89	309.588,90	1.099.036,79	1.067.900,00	1.313.200,00	1.558.500,00	1.803.500,00
2.4.2.1.01.00.00.00	PARTICIPAÇÃO NA RECEITA DA UNIÃO	163.785,00	377.590,00	65.380,00	90.514,29	95.600,00	100.800,00	105.900,00	111.100,00
2.4.2.1.01.01.00.00	TRANSFERÊNCIAS DE RECURSOS DO SISTEMA ÚNICO DE SAÚDE-	0,00	0,00	65.380,00	90.514,29	95.600,00	100.800,00	105.900,00	111.100,00
2.4.2.1.01.01.05.00	REPASSE ESTRUTURAÇÃO DE REDE DE SERV DE ATENÇÃO BÁSICA	148.195,00		65.380,00	90.514,29	95.600,00	100.800,00	105.900,00	111.100,00
2.4.2.1.01.01.05.00	ADQUIÇÃO EQUIPAMENTO UNID BÁSICA DE SAÚDE -			65.380,00	90.514,29	95.600,00	100.800,00	105.900,00	111.100,00



Município de Nova Laranjeiras - 2017  
 Projeção da Receita Orçamentária

Conta	Nome	Exercícios									
		2014	2015	2016	2017	2018	2019	2020	2021		
2.42.1.01.02.00.00	REPASSE REQUAJIF UBS AMPLIÇÃO GUARANI	28.590,00	99.970,00								
2.42.1.01.03.00.00	FMS INVESTIMENTO ALIMENTAÇÃO E NUTRIÇÃO	6.000,00	114.360,00								
2.42.1.01.04.00.00	REPASSE QUAJIF UBS AMPLIÇÃO GUARANI		13.200,00								
2.42.1.01.05.00.00	AMPLIÇÃO UBS BURITI		150.000,00								
2.42.1.01.06.00.00	AQUISIÇÃO DE EQUIP E MAT PERMANENTE	972.133,94	23.872,58	224.208,90	1.008.524,50	972.200,00	1.212.400,00	1.452.600,00	1.692.800,00		
2.42.1.02.00.00.00	TRANSFERÊNCIAS DE RECURSOS DESTINADOS A PROGRAMAS DA	972.133,94	23.872,58	224.208,90	1.008.524,50	972.200,00	1.212.400,00	1.452.600,00	1.692.800,00		
2.42.1.02.01.00.00	TRANSF DE RECURSOS DO FUNDO NACIONAL DO DESENV DA	972.133,94	23.872,58	224.208,90	1.008.524,50	972.200,00	1.212.400,00	1.452.600,00	1.692.800,00		
2.42.1.02.01.99.00	TRANSF DO FNDE PARA OUTROS PROGRAMAS										
2.42.1.02.01.99.01	TRANSF DO FNDE PARA OUTROS PROGRAMAS	166.138,16		125.869,07	593.496,93	573.400,00	714.200,00	855.000,00	995.800,00		
2.42.1.02.01.99.02	TRANSF DE COMPROMISSO PAR N° 2014030149 -	107.297,31	3.935,02	74.765,33	413.028,57	398.800,00	499.200,00	597.900,00	697.000,00		
2.42.1.02.01.99.03	TERMO DE COMPROMISSO PAR N° 2014043212014 -	55.900,00	19.937,56	23.550,50							
2.42.1.02.01.99.04	COBERTURA QUADRA ESCOLA PEDRO VIRIATO PARIGOT	629.465,37									
2.42.1.02.01.99.05	TERMO DE COMPROMISSO PAR N° 2014043212014 -	13.733,10									
2.42.2.00.00.00.00	TRANSFERÊNCIAS DOS ESTADOS	0,00	650.415,59	171.591,19	411.428,57	411.400,00	411.400,00	411.400,00	411.400,00		
2.42.2.01.00.00.00	PARTICIPAÇÃO DAS RECEITAS DOS ESTADOS	0,00	650.415,59	171.591,19	411.428,57	411.400,00	411.400,00	411.400,00	411.400,00		
2.42.2.01.01.00.00	TRANSFERÊNCIAS DE RECURSOS DO SISTEMA ÚNICO DE SAÚDE	0,00	0,00	0,00	411.428,57	411.400,00	411.400,00	411.400,00	411.400,00		
2.42.2.01.01.00.00	REPASSE FES - CONSTRUÇÃO UNIDADE SAÚDE XAGU		329.765,21	171.591,19	411.428,57	411.400,00	411.400,00	411.400,00	411.400,00		
2.42.2.01.01.01.00	REPASSE ESTADO VIGIA SUS		60.190,98								
2.42.2.01.02.00.00	INVESTIMENTO VIGIA SUS 2014		5.000,00								
2.42.2.01.03.00.00	INVESTIMENTO P/IMPLANTAÇÃO DOS NUCLEOS DE PREVENÇÃO A		15.900,00								
2.42.2.01.04.00.00	AFINVEST - INCENTIVO ASSIST FARMACIA - INVESTIMENTO		240.000,00								
2.42.2.01.05.00.00	REPASSE TRANSPORTE SANITARIO - INVESTIMENTO	2.029.801,51	748.677,81	1.028.625,00	125.357,14	85.900,00	87.600,00	89.400,00	91.100,00		
2.47.0.00.00.00.00	TRANSFERÊNCIAS DE CONVÊNIOS	923.833,41	563.125,00	1.028.625,00	125.357,14	85.900,00	87.600,00	89.400,00	91.100,00		
2.47.1.00.00.00.00	TRANSFERÊNCIA DE CONVÊNIOS DA UNIÃO E DE SUAS ENTIDADES	923.833,41	563.125,00	1.028.625,00	125.357,14	85.900,00	87.600,00	89.400,00	91.100,00		
2.47.1.99.00.00.00	OUT TRANS DE CONV DA UNIÃO	923.833,41	563.125,00	1.028.625,00	125.357,14	85.900,00	87.600,00	89.400,00	91.100,00		
2.47.1.99.99.01.00	OUT TRANS DE CONV DA UNIÃO E DE SUAS ENT PARA APLICAÇÃO	73.833,41									
2.47.1.99.99.01.00	PAVIMENTAÇÃO 3644742011	400.000,00		297.375,00							
2.47.1.99.99.02.00	OBRAS TREVO ACESSO CENTRAL COMERCIALIZAÇÃO			487.500,00							
2.47.1.99.99.03.00	CONVENIO IMPLANTAÇÃO PAVIMENTAÇÃO POLIEDRICA LINHA			243.750,00							
2.47.1.99.99.04.00	CONVENIO CENTRO DE EXPOSIÇÕES - OBRA										
2.47.1.99.99.09.00	CONTRATO REPASSE N° 8086212014 - MAPA - IMPLEMENTOS		97.500,00								
2.47.1.99.99.10.00	CONTRATO REPASSE N° 8086302014 - MAPA - IMPLEMENTOS		243.750,00								
2.47.1.99.99.11.00	CONTRATO DE REPASSE 7746692012MDS/CAIXA - UDAF	450.000,00	100.000,00								
2.47.1.99.99.12.00	CONTRATO REPASSE 783920203MAPA/CAIXA - BARRAÇAO		121.875,00								
2.47.2.00.00.00.00	TRANSFERÊNCIA DE CONVÊNIOS DOS ESTADOS E DO DISTRITO	1.105.998,10	185.552,81	0,00	125.357,14	85.900,00	87.600,00	89.400,00	91.100,00		
2.47.2.01.00.00.00	TRANSFERÊNCIAS DE CONVÊNIO DOS ESTADOS PARA O SISTEMA	340.063,99	0,00	0,00	0,00	0,00	0,00	0,00	0,00		
2.47.2.01.98.00.00	OUTRAS TRANSFERÊNCIAS DO ESTADO PARA O SUS	340.063,99	0,00	0,00	0,00	0,00	0,00	0,00	0,00		
2.47.2.01.98.01.00	UNIDADE DE SAÚDE- PARANACIDADE	765.904,11	185.552,81	0,00	0,00	0,00	0,00	0,00	0,00		
2.47.2.99.00.00.00	OUT TRANS DE CONV DOS EST										

Emitted por: IRANICE BUREI MAVER, pmw@nla.rr.br



# Município de Nova Laranjeiras - 2017

## Projeção da Receita Orçamentária

Conta	Nome	Exercícios									
		2014	2015	2016	2017	2018	2019	2020	2021		
2.472.999.00.00	OUT TRANS DE CONV DOS EST E DO DF E DE SUAS ENT P	765.904,11	185.552,81	0,00	0,00	0,00	0,00	0,00	0,00	0,00	
2.472.999.01.00	PROPOSTA AQUISIÇÃO EQUIPAMENTOS PARANACIDADE	394.432,42	185.552,81								
2.472.999.02.00	CONV 6792013 - SEDU - CAMADA ASFALTICA PARANACIDADE	81.471,69									
2.472.999.04.00	CONVENIO Nº 0192013 - PAVIMENTAÇÃO POLIEDRICALINHA										
9.000.000.00.00	DEDUÇÕES DA RECEITA	-3.483.764,61	-3.728.899,62	-4.119.397,05	-4.421.910,01	-4.734.700,00	-5.052.300,00	-5.399.800,00	-5.697.200,00	-5.697.200,00	
9.700.000.00.00	DEDUÇÃO RECEITA FORMAÇÃO DO FUNDEF/FUNDEB	-3.483.764,61	-3.728.899,62	-4.119.397,05	-4.421.910,01	-4.734.700,00	-5.052.300,00	-5.399.800,00	-5.697.200,00	-5.697.200,00	
9.720.000.00.00	DEDUÇÃO RECEITA FORMAÇÃO DO FUNDEF/FUNDEB TRANSFERÊNCIAS	-3.483.764,61	-3.728.899,62	-4.119.397,05	-4.421.910,01	-4.734.700,00	-5.052.300,00	-5.399.800,00	-5.697.200,00	-5.697.200,00	
9.721.000.00.00	DEDUÇÃO RECEITA TRANSFERÊNCIAS DA UNIÃO	-1.909.921,22	-2.008.209,01	-2.288.009,52	-2.229.664,45	-2.418.700,00	-2.542.600,00	-2.666.400,00	-2.790.400,00	-2.776.000,00	
9.721.101.00.00	DEDUÇÃO RECEITA TRANSFERÊNCIAS DA UNIÃO	-1.887.460,18	-1.996.094,04	-2.275.504,02	-2.216.277,25	-2.405.300,00	-2.528.900,00	-2.652.400,00	-2.776.000,00	-2.773.200,00	
9.721.101.02.00	DEDUÇÃO RECEITA DO FPM - FUNDEF/FUNDEB E REDUTOR	-1.884.765,87	-1.992.394,62	-2.226.990,57	-2.204.220,15	-2.385.300,00	-2.514.600,00	-2.643.900,00	-2.773.200,00	-2.800,00	
9.721.101.05.00	DEDUÇÃO RECEITA FUNDEB - TTR	-32.694,31	-43.699,42	-48.513,45	-12.057,10	-13.400,00	-14.300,00	-14.900,00	-14.400,00	-14.400,00	
9.721.36.00.00.00	DEDUÇÃO RECEITA FORMAÇÃO DO FUNDEF/FUNDEB - ICMS -	-12.461,04	-12.123,97	-12.505,50	-13.397,20	-13.400,00	-13.700,00	-14.000,00	-14.000,00	-14.000,00	
9.722.000.00.00	DEDUÇÃO RECEITA FORMAÇÃO DO FUNDEF/FUNDEB - TRANSFERENCIA	-1.583.843,39	-1.720.661,61	-1.831.397,53	-1.831.397,53	-2.192.245,56	-2.599.700,00	-2.703.200,00	-2.898.800,00	-2.898.800,00	
9.722.01.00.00.00	DEDUÇÃO RECEITA DE TRANSFERENCIA DOS ESTADOS	-1.583.843,39	-1.720.661,61	-1.831.397,53	-1.831.397,53	-2.192.245,56	-2.599.700,00	-2.703.200,00	-2.898.800,00	-2.898.800,00	
9.722.01.01.00.00	DEDUÇÃO RECEITA FORMAÇÃO DO FUNDEF/FUNDEB - ICMS	-1.462.664,35	-1.560.342,59	-1.661.361,03	-1.919.409,24	-2.013.800,00	-2.161.000,00	-2.306.100,00	-2.458.300,00	-2.458.300,00	
9.722.01.02.00.00	DEDUÇÃO RECEITA FORMAÇÃO FUNDEB - IPVA	-97.184,37	-147.147,47	-157.639,41	-249.601,11	-279.800,00	-326.900,00	-373.400,00	-420.100,00	-420.100,00	
9.722.01.04.00.00	DEDUÇÃO RECEITA FORMAÇÃO DO FUNDEF/FUNDEB - IPTU -	-24.084,67	-23.171,55	-22.387,09	-22.387,09	-22.400,00	-22.100,00	-21.700,00	-21.400,00	-21.400,00	
		26.899.646,54	27.535.761,90	31.684.503,15	33.351.607,04	36.031.900,00	38.840.300,00	41.669.800,00	44.544.000,00	44.544.000,00	

*Handwritten signature/initials*



Município de Nova Laranjeiras - PPA 2018 / 2021  
ANEXO II - DEMONSTRATIVO POR PROGRAMA DE GOVERNO

Página: 1

PROGRAMA	NOME	TOTAL				
		2018	2019	2020	2021	
0001	GESTÃO LEGISLATIVA	1.870.000,00	1.768.000,00	1.836.000,00	1.904.000,00	7.378.000,00
0002	GESTÃO DEMOCRÁTICA - GENTE DA NOSSA GENTE	1.340.400,00	1.470.000,00	1.521.000,00	1.569.400,00	5.900.800,00
0003	GESTÃO ADMINISTRATIVA	1.476.000,00	1.531.440,00	1.593.160,00	1.658.100,00	6.258.700,00
0004	GESTÃO FINANCEIRA E LOGÍSTICA	1.291.000,00	1.342.200,00	1.393.600,00	1.453.600,00	5.480.400,00
0005	URBANIZAÇÃO E SERVIÇOS PÚBLICOS	4.193.250,00	3.966.020,00	4.889.640,00	4.853.760,00	17.902.670,00
0006	HABITAÇÃO - UM SONHO EM REALIZAÇÃO	189.000,00	195.200,00	201.400,00	207.600,00	793.200,00
0007	GESTÃO EDUCACIONAL	9.934.600,00	8.775.530,00	9.255.380,00	9.889.178,00	37.854.688,00
0008	MAIS SAÚDE PARA NOSSA GENTE	7.898.130,00	8.114.450,00	8.627.944,00	9.175.194,00	33.755.718,00
0009	AÇÕES SOCIOASSISTENCIAIS	1.707.800,00	1.624.296,00	1.736.392,00	1.748.388,00	6.816.876,00
0010	CRIANÇA E ADOLESCENTE - NOSSA PRIORIDADE	126.000,00	122.000,00	123.000,00	124.000,00	495.000,00
0011	AGROPECUÁRIA - PRODUÇÃO E DESENVOLVIMENTO	2.217.000,00	1.243.680,00	1.320.360,00	1.591.040,00	6.372.080,00
0012	CRESCIMENTO ECONÔMICO DO MUNICÍPIO	686.000,00	712.880,00	765.760,00	790.640,00	2.955.280,00
0013	POLÍTICAS PÚBLICAS AMBIENTAIS E SUSTENTABILIDADE	546.000,00	249.800,00	253.600,00	257.400,00	1.306.800,00
0014	CAMINHOS DA NOSSA GENTE	6.269.950,00	3.911.740,00	4.197.180,00	4.982.720,00	19.361.590,00
0015	ESPORTE, CULTURA E TURISMO	600.000,00	720.920,00	861.840,00	842.760,00	3.025.520,00
0016	CUMPRIMENTO DOS ENCARGOS GERAIS	1.415.120,00	1.495.220,00	1.624.276,00	1.718.956,00	6.253.572,00
0017	AÇÃO COMUNITÁRIA PELO DESENVOLVIMENTO	40.000,00	40.000,00	40.000,00	40.000,00	160.000,00
0018	RESERVA DE CONTINGENCIA	180.000,00	200.000,00	210.000,00	250.000,00	840.000,00
		41.920.250,00	37.483.376,00	40.450.532,00	43.056.736,00	162.910.894,00

88



Município de Nova Laranjeiras - PPA 2018 / 2021  
Programas - Plano de Investimentos - Físico / Financeiro

Escopo: Plano Plurianual

Página: 1

**Programa: 1 - GESTÃO LEGISLATIVA**

Objetivo: ELABORAÇÃO DA LEGISLAÇÃO DE COMPETENCIA MUNICIPAL E DESEMPENHO DE AÇÕES DE FISCALIZAÇÃO DA ADMINISTRAÇÃO DO MUNICÍPIO.

	2018	2019	2020	2021	Total
<b>Total Programa:</b>	1.870.000,00	1.768.000,00	1.836.000,00	1.904.000,00	7.378.000,00

Código	Tipo	Nome da ação	Unidade de Medida	Uti. de Medida	Unidade de Medida	Unidade de Medida	Unidade de Medida	Unidade de Medida	Unidade de Medida
--------	------	--------------	-------------------	----------------	-------------------	-------------------	-------------------	-------------------	-------------------

CAMARA MUNICIPAL DE NOVA LARANJEIRAS		GESTÃO LEGISLATIVA	PERCENTAGEM	1.725.000,00	1.768.000,00	1.836.000,00	1.904.000,00	7.233.000,00
1	Atividade	REALIZAÇÃO DE AÇÕES PARA A MANUTENÇÃO DAS ATIVIDADES DO PODER LEGISLATIVO MUNICIPAL VISANDO O CUMPRIMENTO DE SUAS ATRIBUIÇÕES CONSTITUCIONAIS	PERCENTAGEM	100,000	100,000	100,000	100,000	100,000

Nota explicativa: Outros Produtos

1 - LEGISLATIVA		31 - AÇÃO LEGISLATIVA		135.000,00	0,00	0,00	0,00	135.000,00
-----------------	--	-----------------------	--	------------	------	------	------	------------

CAMARA MUNICIPAL DE NOVA LARANJEIRAS		AQUISIÇÃO DE EQUIPAMENTOS E VEICULOS	UNIDADE	1.000	0,000	0,000	0,000	
2	Atividade	AQUISIÇÃO DE EQUIPAMENTOS, VEICULOS E MOBILIARIOS PARA EQUIPAR A SEDE DA CAMARA MUNICIPAL	UNIDADE	1.000	0,000	0,000	0,000	

Nota explicativa: Outros Produtos

1 - LEGISLATIVA		31 - AÇÃO LEGISLATIVA		10.000,00	0,00	0,00	0,00	10.000,00
-----------------	--	-----------------------	--	-----------	------	------	------	-----------

CAMARA MUNICIPAL DE NOVA LARANJEIRAS		EDIFICAÇÃO SEDE LEGISLATIVO	EDIFICAÇÃO	1.000	0,000	0,000	1,000	
3	Projeto	Construção da sede própria do Legislativo Municipal	EDIFICAÇÃO	1.000	0,000	0,000	1,000	

Nota explicativa: Apoio Administrativo

1 - LEGISLATIVA		31 - AÇÃO LEGISLATIVA						
-----------------	--	-----------------------	--	--	--	--	--	--





Município de Nova Laranjeiras - PPA 2018 / 2021  
Programas - Plano de Investimentos - Físico / Financeiro

Escopo: Plano Plurianual

Página: 2

**Programa: 2 - GESTÃO PAZ E PROGRESSO - GENTE DA NOSSA GENTE**

Objetivo: ATENDIMENTO DIRETO A POPULAÇÃO INTERAGINDO PARA O FORTALECIMENTO DE POLÍTICAS MUNICIPAIS QUE VÃO AO ENCONTRO DO DESENVOLVIMENTO SOCIAL, EDUCACIONAL, CULTURAL, TECNOLÓGICO E ECONÔMICO DA POPULAÇÃO

Indicador	Tipo	Nome da ação	Unidade de Medida	2018	2019	2020	2021	Total
ATENDEMENTO A POPULAÇÃO								
Nota explicativa:								


Código	Tipo	Nome da ação	Unidade de Medida	2018	2019	2020	2021	Total
6	Município de Nova Laranjeiras Atividade	ATIVIDADES DA PROCURADORIA JURIDICA MANUTENÇÃO DA ATIVIDADES DE REPRESENTAÇÃO JUDICIAL E EXTRAJUDICIAL, ASSESSORAMENTO JURIDICO AOS ORGÃOS DA ADMINISTRAÇÃO PUBLICA	POPULAÇÃO	266.000,00	276.700,00	287.400,00	296.800,00	1.126.900,00
	Nota explicativa:	Pessoas Atendidas						

	4 - ADMINISTRAÇÃO							
	92 - REPRESENTAÇÃO JUDICIAL E EXTRAJUDICIAL							
4	Município de Nova Laranjeiras Atividade	ATIVIDADES DO GABINETE DO PREFEITO MANUTENÇÃO DAS ATIVIDADES DE COORDENAÇÃO SUPERIOR VISANDO O CUMPRIMENTO DAS AÇÕES E DIRETRIZES CONSTANTES NO PLANO DE GOVERNO	PESSOAS	433.000,00	450.600,00	467.700,00	485.000,00	1.836.300,00
	Nota explicativa:	Pessoas Atendidas						

	4 - ADMINISTRAÇÃO							
	122 - ADMINISTRAÇÃO GERAL							
5	Município de Nova Laranjeiras Atividade	ATIVIDADES DA CONTROLADORIA INTERNA MANUTENÇÃO DAS ATIVIDADES DA CONTROLADORIA INTERNA CONFORME DISPOSIÇÕES LEGAIS VIGENTES	POPULAÇÃO	164.400,00	170.700,00	176.900,00	183.600,00	695.600,00
	Nota explicativa:	Pessoas Atendidas						

	4 - ADMINISTRAÇÃO							
	124 - CONTROLE INTERNO							
7	Município de Nova Laranjeiras Atividade	ATIVIDADES DAS ASSESSORIAS ESPECIAIS MANUTENÇÃO DAS ATIVIDADES DAS ASSESSORIAS DE IMPRENSA E COMUNICAÇÃO, ASSESSORIA EM GESTÃO PÚBLICA E ASSESSORIA DE ARTICULAÇÃO POLÍTICA	POPULAÇÃO	377.000,00	392.000,00	407.000,00	422.000,00	1.598.000,00
	Nota explicativa:	Pessoas Atendidas						

	4 - ADMINISTRAÇÃO							
	122 - ADMINISTRAÇÃO GERAL							



Escopo: Plano Plurianual

Município de Nova Laranjeiras										
9	Atividade	VEÍCULOS E EQUIPAMENTOS DE SUPERVISÃO SUPERIOR	POPULAÇÃO	10.000,00	10.000,00	10.000,00	10.000,00	10.000,00		40.000,00
		AQUISIÇÃO DE VEÍCULOS, EQUIPAMENTOS E MOBILIÁRIO GERAL PARA ATENDER AS NECESSIDADES DOS ORÇÃOS VINCULADOS AO GABINETE DO PREFEITO		11.000,000	11.000,000	11.000,000	11.000,000	11.000,000		
	Nota explicativa:	Pessoas Atendidas								

		4 - ADMINISTRAÇÃO								
		122 - ADMINISTRAÇÃO GERAL								
Município de Nova Laranjeiras										
10	Atividade	COMISSÃO MUNICIPAL DA DEFESA CIVIL	POPULAÇÃO	20.000,00	20.000,00	22.000,00	22.000,00	22.000,00		84.000,00
		MANUTENÇÃO DAS ATIVIDADES INERENTES A DEFESA CIVIL NO MUNICÍPIO EM PARCERIA COM ORÇÃOS ESTADUAIS E FEDERAIS		11.000,000	11.000,000	11.000,000	11.000,000	11.000,000		
	Nota explicativa:	Pessoas Atendidas								

		6 - SEGURANÇA PÚBLICA								
		182 - DEFESA CIVIL								
Município de Nova Laranjeiras										
8	Atividade	PUBLICAÇÃO DOS ATOS OFICIAIS E INSTITUCIONAIS	POPULAÇÃO	70.000,00	150.000,00	150.000,00	150.000,00	150.000,00		520.000,00
		MANUTENÇÃO DAS AÇÕES DE PUBLICIDADE OFICIAL E INSTITUCIONAL DO MUNICÍPIO		11.000,000	11.000,000	11.000,000	11.000,000	11.000,000		
	Nota explicativa:	Pessoas Atendidas								

		4 - ADMINISTRAÇÃO								
		131 - COMUNICAÇÃO SOCIAL								



		2018	2019	2020	2021	Total
<b>Programa: 3 - GESTÃO ADMINISTRATIVA</b>		<b>Total Programa:</b>				
		1.476.000,00	1.531.440,00	1.593.160,00	1.658.100,00	6.258.700,00
<b>Objetivo</b>		<b>SUPORTE ADMINISTRATIVO PARA A EXECUÇÃO DOS PROGRAMAS DA ADMINISTRAÇÃO MUNICIPAL VISANDO A EFICIÊNCIA EM SERVIÇOS PÚBLICOS</b>				
<b>Indicador</b>		<b>Tipo indicador</b>		<b>Un. de Medida</b>		<b>Público alvo</b>
ATENDEMENTO A POPULAÇÃO		Outros Indicadores		PERCENTUAL		População em Geral
<b>Nota explicativa:</b>		Medida esperada:		65.000		70.000
				75.000		80.000
<b>Código</b>	<b>Tipo</b>	<b>Nome da ação</b>				
Município de Nova Laranjeiras		POPULAÇÃO				
11	Atividade	1.115.500,00	1.180.340,00	1.211.180,00	1.260.100,00	4.747.100,00
		11.000,000	11.000,000	11.000,000	11.000,000	
<b>Nota explicativa:</b>		ATIVIDADES DO DEPARTAMENTO DE ADMINISTRAÇÃO				
		MANUTENÇÃO DAS ATIVIDADES DA SECRETARIA E DEPARTAMENTO DE ADMINISTRAÇÃO, VISANDO O APOIO ADMINISTRATIVO NA GESTÃO DO PLANO DO GOVERNO				
		Pessoas Atendidas				
		4 - ADMINISTRAÇÃO				
		122 - ADMINISTRAÇÃO GERAL				
Município de Nova Laranjeiras		PESSOAS				
12	Atividade	81.000,00	84.200,00	87.400,00	90.600,00	343.200,00
		350,000	350,000	350,000	350,000	
<b>Nota explicativa:</b>		ATIVIDADES DO RECURSOS HUMANOS				
		MANUTENÇÃO DAS ATIVIDADES DO DEPARTAMENTO DE RECURSOS HUMANOS, VISANDO A ADEQUAÇÃO LEGAL DOS SERVIDORES, ESTRUTURAÇÃO E APLICAÇÃO DO PLANO DE CARRERA E SISTEMA DE AVALIAÇÃO DE SERVIDORES, AÇÕES DE CAPACITAÇÃO DOS SERVIDORES PARA MAIOR EFICIÊNCIA NOS SERVIÇOS PÚBLICOS.				
		Servidores Atendidos				
		4 - ADMINISTRAÇÃO				
		128 - FORMAÇÃO DE RECURSOS HUMANOS				
Município de Nova Laranjeiras		POPULAÇÃO				
13	Atividade	89.000,00	92.500,00	96.000,00	99.700,00	377.200,00
		11.000,000	11.000,000	11.000,000	11.000,000	
<b>Nota explicativa:</b>		ATIVIDADES ASSUNTOS COMUNITARIOS E INDIGENAS				
		MANUTENÇÃO DAS ATIVIDADES DO DEPARTAMENTO DE ASSUNTOS COMUNITARIOS, INCLUINDO ASSUNTOS DA AREA INDIGENA				
		Pessoas Atendidas				
		4 - ADMINISTRAÇÃO				
		244 - ASSISTÊNCIA COMUNITÁRIA				
Município de Nova Laranjeiras		POPULAÇÃO				
14	Atividade	105.500,00	109.400,00	113.600,00	117.700,00	446.200,00
		11.000,000	11.000,000	11.000,000	11.000,000	
<b>Nota explicativa:</b>		ATIVIDADES GESTÃO PATRIMONIAL				
		MANUTENÇÃO DAS ATIVIDADES DO DEPARTAMENTO DE PATRIMONIO, VISANDO O CONTROLE E MANUTENÇÃO DOS BENS MÓVEIS E IMÓVEIS				
		Pessoas Atendidas				
		4 - ADMINISTRAÇÃO				
		122 - ADMINISTRAÇÃO GERAL				



Município de Nova Laranjeiras - PPA 2018 / 2021  
Programas - Plano de Investimentos - Físico / Financeiro

Escopo: Plano Plurianual

Página: 5

Município de Nova Laranjeiras	UNIDADE					
15	Atividade	RENOVAÇÃO DA FROTA DE VEICULOS	75.000,00	75.000,00	75.000,00	80.000,00
		AQUISIÇÃO DE VEICULOS PARA REPOSIÇÃO E AMPLIAÇÃO DA FROTA DA SECRETARIA DE ADMINISTRAÇÃO, FINANÇAS E COMPRAS	1.000	1.000	1.000	1.000
	Nota explicativa:	Veiculos				
		4 - ADMINISTRAÇÃO				
		122 - ADMINISTRAÇÃO GERAL				
Município de Nova Laranjeiras			10.000,00	10.000,00	10.000,00	10.000,00
16	Atividade	RESTRUTURACÃO DE EQUIPAMENTOS PAÇO MUNICIPAL	10.000,00	10.000,00	10.000,00	10.000,00
		AQUISIÇÃO DE EQUIPAMENTOS, MATERIAS PERMANENTES E MOBILIARIO GERAL PARA RESTRUTURACÃO DO PAÇO MUNICIPAL E UNIDADES VINCULADAS A SECRETARIA DE ADMINISTRAÇÃO VISANDO A MODERNIZAÇÃO E INFORMATIZAÇÃO ADMINISTRATIVA	10.000	10.000	10.000	10.000
	Nota explicativa:	Apoio Administrativo				
		4 - ADMINISTRAÇÃO				
		122 - ADMINISTRAÇÃO GERAL				



Município de Nova Laranjeiras - PPA 2018 / 2021  
Programas - Plano de Investimentos - Físico / Financeiro

Escopo: Plano Plurianual

Página: 6

**Programa: 4 - GESTÃO FINANCEIRA E LOGÍSTICA**

**Objetivo:** GESTÃO FINANCEIRA, DE COMPRAS E DE CONTROLE PARA SUPRIR MATERIAIS E RECURSOS HUMANOS PARA A EXECUÇÃO DOS PROGRAMAS DA ADMINISTRAÇÃO MUNICIPAL, VISANDO A ADMINISTRAÇÃO EFICIENTE, TRANSPARENTE E CONFORME AS NORMAS LEGAIS APLICÁVEIS

Indicador	Tipo Indicador	Un. de Medida		Público Alvo
		Medidas Percentual	Medida esperada:	
ATENDEMENTO A POPULAÇÃO	Outros Indicadores	80,000	82,000	87,000
Total Programa: 1.291.000,00    2018    2019    2020    2021    Total				
Total Programa: 1.291.000,00    1.342.200,00    1.393.600,00    1.453.600,00    5.480.400,00				

Código	Tipo	Nome da ação	Unidade de Medida
--------	------	--------------	-------------------

Município de Nova Laranjeiras	Atividade	ATIVIDADES DEPARTAMENTO FINANÇAS E CONTABILIDADE	POPULAÇÃO
17		MANUTENÇÃO DAS ATIVIDADES DA SECRETARIA DE FINANÇAS E DEPARTAMENTO DE FINANÇAS E CONTABILIDADE, VISANDO AÇÕES NO CONTROLE DE CONTABIL, ORÇAMENTARIO E FINANCEIRO DA ADMINISTRAÇÃO PÚBLICA ATENDENDO AS NORMAS LEGAIS APLICÁVEIS E ELABORAÇÃO DA PECAS ORÇAMENTARIAS	523.000,00    543.600,00    564.400,00    593.900,00    2.224.900,00
Nota explicativa: Pessoas Atendidas			
4 - ADMINISTRAÇÃO			
123 - ADMINISTRAÇÃO FINANCEIRA			
Município de Nova Laranjeiras	Atividade	ATIVIDADES DO DEPARTAMENTO DE TRIBUTAÇÃO	POPULAÇÃO
18		MANUTENÇÃO DAS ATIVIDADES DO DEPARTAMENTO DE TRIBUTAÇÃO NO LANÇAMENTO, CONTROLE DOS FATOS GERADORES E GERENCIAMENTO DOS TRIBUTOS MUNICIPAIS	160.000,00    168.400,00    172.800,00    179.200,00    678.400,00
Nota explicativa: Contribuintes Atendidos			
4 - ADMINISTRAÇÃO			
129 - ADMINISTRAÇÃO DE RECEITAS			

Município de Nova Laranjeiras	Atividade	MANUTENÇÃO DO DEPARTAMENTO DE FISCALIZAÇÃO E RECUPERAÇÃO FISCAL	PESSOAS
19		MANUTENÇÃO DAS ATIVIDADES FISCALIZAÇÃO E RECUPERAÇÃO FISCAL, VISANDO O AUMENTO DA ARRECAÇÃO E REDUÇÃO DA EVASÃO FISCAL NO MUNICÍPIO	208.000,00    216.320,00    224.640,00    232.960,00    881.920,00
Nota explicativa: Contribuintes Atendidos			
4 - ADMINISTRAÇÃO			
125 - NORMALIZAÇÃO E FISCALIZAÇÃO			

Município de Nova Laranjeiras	Atividade	ATIVIDADES DE DEPARTAMENTO DE COMPRAS	POPULAÇÃO
20		MANUTENÇÃO DAS ATIVIDADES DA SECRETARIA DE COMPRAS E LICITAÇÃO E DO DEPARTAMENTO DE COMPRAS, VISANDO O SUPRIMENTO DE MATERIAIS, SERVIÇOS E EQUIPAMENTOS PARA OS ORÇÃOS DA ADMINISTRAÇÃO MUNICIPAL	190.000,00    197.600,00    205.200,00    212.800,00    805.600,00
Nota explicativa: Pessoas Atendidas			
4 - ADMINISTRAÇÃO			
122 - ADMINISTRAÇÃO GERAL			



Município de Nova Laranjeiras - PPA 2018 / 2021  
Programas - Plano de Investimentos - Físico / Financeiro

Escopo: Plano Plurianual

Página: 7

Município de Nova Laranjeiras	ATIVIDADES DO DEPARTAMENTO DE LICITAÇÕES	POPULAÇÃO	163 280,00	169 580,00	175 840,00	669 680,00
21	Atividade	11 000,000	11 000,000	11 000,000	11 000,000	
	MANUTENÇÃO DAS ATIVIDADES DO DEPARTAMENTO DE LICITAÇÕES NA REALIZAÇÃO DOS PROCEDIMENTOS LICITATORIOS E CADASTRO DE FORNECEDORES					
	Nota explicativa:					
	Pessoas Atendidas					
	4 - ADMINISTRAÇÃO					
	122 - ADMINISTRAÇÃO GERAL					
Município de Nova Laranjeiras	ATIVIDADES DO DEPARTAMENTO DE CONTROLE	POPULAÇÃO	53 000,00	55 000,00	57 000,00	59 000,00
22	Atividade	11 000,000	11 000,000	11 000,000	11 000,000	11 000,000
	MANUTENÇÃO DAS ATIVIDADES DE DEPARTAMENTO DE CONTROLE, VISANDO O ACOMPANHAMENTO E EXECUÇÃO DOS CONTRATOS E COMPRAS REALIZADAS					
	Nota explicativa:					
	Pessoas Atendidas					
	4 - ADMINISTRAÇÃO					
	122 - ADMINISTRAÇÃO GERAL					

*Handwritten signature*



Município de Nova Laranjeiras - PPA 2018 / 2021  
 Programas - Plano de Investimentos - Físico / Financeiro

Escopo: Plano Plurianual

Programa:	5 - URBANIZAÇÃO E SERVIÇOS PÚBLICOS	2018	2019	2020	2021	Total	
Objetivo:	DOTAR O MUNICÍPIO DE UMA REDE VIÁRIA URBANA EM BOAS CONDIÇÕES, BEM ASSEGURAR SERVIÇOS PÚBLICOS DE QUALIDADE A POPULAÇÃO						
Indicador:	PERCENTUAL DE DOMÍLIOS ATENDIDOS						
Nota explicativa:							
		Total Programa:	4.193.250,00	3.966.020,00	4.889.640,00	4.853.760,00	17.902.670,00
		Unidade de Medida					
		Urb. atendida	70.000	75.000	76.000	80.000	
		Medida esperada:	72.000	75.000	76.000	80.000	

Código	Tipo	Nome da ação	Unidade de Medida
--------	------	--------------	-------------------

Município de Nova Laranjeiras	Atividade	ATIVIDADES DO DEPARTAMENTO DE PLANEJAMENTO URBANÍSTICO	POPULAÇÃO
			82.000,00
			11.000,000
			85.300,00
			11.000,000
			88.600,00
			11.000,000
			91.800,00
			11.000,000
			347.600,00

Nota explicativa:  
Pessoas Atendidas

15 - URBANISMO  
451 - INFRA-ESTRUTURA URBANA

Município de Nova Laranjeiras	Atividade	ATIVIDADES DEPARTAMENTO DE PROJETOS	POPULAÇÃO
			321.000,00
			11.000,000
			333.500,00
			11.000,000
			346.300,00
			11.000,000
			359.000,00
			11.000,000
			1.359.800,00

Nota explicativa:  
Pessoas Atendidas

15 - URBANISMO  
451 - INFRA-ESTRUTURA URBANA

Município de Nova Laranjeiras	Atividade	ATIVIDADES DEPARTAMENTO DE GESTÃO DE CONVÊNIOS	POPULAÇÃO
			117.000,00
			11.000,000
			123.500,00
			11.000,000
			128.300,00
			11.000,000
			133.000,00
			11.000,000
			501.800,00

Nota explicativa:  
Pessoas Atendidas

15 - URBANISMO  
451 - INFRA-ESTRUTURA URBANA

Município de Nova Laranjeiras	Atividade	PARTICIPAÇÃO NO CONSÓRCIO MUNICIPAL DA CANTUQUIRIGUAÇU	POPULAÇÃO
			63.000,00
			11.000,000
			65.520,00
			11.000,000
			68.040,00
			11.000,000
			70.560,00
			11.000,000
			287.120,00

Nota explicativa:  
Pessoas Atendidas

15 - URBANISMO  
451 - INFRA-ESTRUTURA URBANA



Município de Nova Laranjeiras - PPA 2018 / 2021  
 Programas - Plano de Investimentos - Físico / Financeiro

Escopo: Plano Plurianual

Página: 9

Município de Nova Laranjeiras	Atividade	POPULAÇÃO	682.700,00	709.200,00	737.000,00	764.700,00	2.893.600,00
28	ATIVIDADES DEPARTAMENTO OBRAS E SERVIÇOS PÚBLICOS	11.000,000	11.000,000	11.000,000	11.000,000	11.000,000	

MANUTENÇÃO DAS ATIVIDADES DO DEPARTAMENTO DE OBRAS E SERVIÇOS PÚBLICOS, VISANDO A MANUTENÇÃO DA ILUMINAÇÃO PÚBLICA, SERVIÇOS DE JARDINAGEM E EMBELEZAMENTO DAS RUAS E PRAÇAS, SERVIÇOS DE LIMPEZA PÚBLICA, MANUTENÇÃO E CONSERVAÇÃO DOS PREDIOS PÚBLICOS, MANUTENÇÃO E CONSERVAÇÃO DAS VIAS PÚBLICAS URBANAS, DO SISTEMA DE SINALIZAÇÃO E MANUTENÇÃO E CONSERVAÇÃO DOS CEMITÉRIOS

Nota explicativa:  
Pessoas Atendidas

15 - URBANISMO	462 - SERVIÇOS URBANOS						
----------------	------------------------	--	--	--	--	--	--

Município de Nova Laranjeiras	Projeto	OUTRAS UNIDADES E MEDIDAS	345.300,00	100.000,00	100.000,00	100.000,00	250.000,00
34	PRAÇAS E PARQUES MUNICIPAIS	1.000	1.000	1.000	1.000	1.000	

EXECUÇÃO DE OBRAS PARA MELHORIAS DAS PRAÇAS EXISTENTES, BEM COMO MELHORIAS NO PARQUE NA SEDE DO MUNICÍPIO

Nota explicativa:  
Pessoas Atendidas

15 - URBANISMO	451 - INFRA-ESTRUTURA URBANA						
----------------	------------------------------	--	--	--	--	--	--

Município de Nova Laranjeiras	Projeto	METROS QUADRADOS	1.995.850,00	1.800.000,00	2.300.000,00	2.500.000,00	8.595.850,00
30	PAVIMENTAÇÃO E OBRAS COMPLEMENTARES	15.000,000	11.600,000	15.000,000	15.000,000	15.000,000	

EXECUÇÃO DE OBRAS DE PAVIMENTAÇÃO ASFALTICA, POLIEDRICA E OBRAS COMPLEMENTARES COMO PASSEIOS E MIO FIO NAS VIA PÚBLICAS, EXECUÇÃO DE OBRAS PARA ADEQUAÇÃO A ACESSIBILIDADE DOS PEDESTRES

Nota explicativa:  
Pavimentação de Vias

15 - URBANISMO	451 - INFRA-ESTRUTURA URBANA						
----------------	------------------------------	--	--	--	--	--	--

Município de Nova Laranjeiras	Projeto	OUTRAS UNIDADES E MEDIDAS	276.400,00	286.800,00	296.700,00	307.500,00	1.167.200,00
31	AMPLIAÇÃO E MELHORIAS NA REDE DE ILUMINAÇÃO PÚBLICA E ELETREIFICAÇÃO	1.000	1.000	1.000	1.000	1.000	

REALIZAÇÃO DE OBRAS DE MELHORIAS, AMPLIAÇÃO DA REDE DE ILUMINAÇÃO PÚBLICA NO MUNICÍPIO, BEM COMO REALIZAÇÃO DE OBRAS DE AMPLIAÇÃO DE REDE DE ELETREIFICAÇÃO EM PARCERIA COM OS ÓRGÃOS RESPONSÁVEIS

Nota explicativa:  
Outros Produtos

15 - URBANISMO	451 - INFRA-ESTRUTURA URBANA						
----------------	------------------------------	--	--	--	--	--	--

Município de Nova Laranjeiras	Projeto	METROS	30.000,00	100.000,00	50.000,00	50.000,00	230.000,00
35	REDE DE ESGOTO E AGUAS PLUVIAIS	1.000,000	1.000,000	1.000,000	1.000,000	1.000,000	

EXECUÇÃO DE OBRAS DE AMPLIAÇÃO DA REDE DE ESGOTO DO MUNICÍPIO EM PARCERIA COM ORGÃOS FEDERAIS E ESTADUAIS, EXECUÇÃO DE OBRAS DE DRENAGEM DE ÁGUAS PLUVIAIS

Nota explicativa:  
Galerias de Águas Pluviais

17 - SANEAMENTO	512 - SANEAMENTO BÁSICO URBANO						
-----------------	--------------------------------	--	--	--	--	--	--





Programas - Plano de Investimentos - Físico / Financeiro

Escopo: Plano Plurianual

Município de Nova Laranjeiras	Projeto	Nota explicativa:	METROS QUADRADOS	100.000,00	100.000,00	1.110.000,00	1.110.000,00	1.110.000,00	420.000,00
AMPLIAÇÃO E REFORMA DE PREDIOS PÚBLICOS									
REALIZAÇÃO DE OBRAS PARA MELHORIAS E AMPLIAÇÃO EM PREDIOS PÚBLICOS, INCLUINDO A AMPLIAÇÃO E ADEQUAÇÃO DO PAÇO MUNICIPAL, ADEQUAÇÃO DOS ESPAÇOS PÚBLICOS A ACESSIBILIDADE:									
Obra Concluída/Ampliada									
4 - ADMINISTRAÇÃO									
122 - ADMINISTRAÇÃO GERAL									
Município de Nova Laranjeiras	Projeto	Nota explicativa:	METROS QUADRADOS	50.000,00	50.000,00	50.000,00	50.000,00	50.000,00	200.000,00
MOBILIS PARA EDIFICAÇÕES PÚBLICAS									
AQUISIÇÃO DE MOBILIS PARA AMPLIAÇÃO E CONSTRUÇÃO DE EDIFICAÇÕES PÚBLICAS									
Obra Concluída/Ampliada									
4 - ADMINISTRAÇÃO									
122 - ADMINISTRAÇÃO GERAL									
Município de Nova Laranjeiras	Projeto	Nota explicativa:	UNIDADE	20.000,00	100.000,00	250.000,00	150.000,00	2.000	520.000,00
RENOVAÇÃO DE VEICULOS E EQUIPAMENTOS									
AQUISIÇÃO DE VEICULOS PARA TRANSPORTE DE PESSOAL E MATERIAIS, CAMINHÃO, RETROESCAVADEIRA E DEMAIS EQUIPAMENTOS PARA ATIVIDADES DA SECRETARIA DE OBRAS, INSTALAÇÃO DE SISTEMA DE SEGURANÇA POR CAMARAS									
PRODUTO ESPERADO: VEICULOS, CAMINHÃO, RETROESCAVADEIRA E VEICULOS									
15 - URBANISMO									
452 - SERVIÇOS URBANOS									
Município de Nova Laranjeiras	Projeto	Nota explicativa:	UNIDADE	110.000,00	112.400,00	364.800,00	167.200,00	1.000	754.400,00
SISTEMA DE ABASTECIMENTO DE AGUA									
AMPLIAR O SISTEMA DE ABASTECIMENTO DE AGUA, PRINCIPALMENTE NAS COMUNIDADES DO INTERIOR DO MUNICIPIO									
Obra Concluída/Ampliada									
17 - SANEAMENTO									
544 - RECURSOS HIDRICOS									



Município de Nova Laranjeiras - PPA 2018 / 2021  
Programas - Plano de Investimentos - Físico / Financeiro

Escopo: Plano Plurianual

Programa: 6 - HABITAÇÃO - UM SONHO EM REALIZAÇÃO

Total Programa:

	2018	2019	2020	2021	Total
Total Programa:	189.000,00	195.200,00	201.400,00	207.600,00	793.200,00

Objetivo: CONSTRUÇÃO DE UNIDADES HABITACIONAIS RURAIS E URBANAS, REALIZAÇÃO DA REGULARIZAÇÃO FUNDIÁRIA E CRIAÇÃO DE INCENTIVOS PARA REPASSES DE MATERIAIS DE CONSTRUÇÃO PARA MELHORIAS, AMPLIAÇÃO E CONSTRUÇÃO DE UNIDADES HABITACIONAIS

Indicador	UNIDADES HABITACIONAIS	Tipo indicador	Outros indicadores	Unidade de Medida	Medida esperada:				
					util. ue	inicial	1.000	Medida	Público alvo
UNIDADES HABITACIONAIS									
Nota explicativa:									

Código	Tipo	Nome da ação	Unidade de Medida
--------	------	--------------	-------------------

Município de Nova Laranjeiras	Atividade	ATIVIDADES DO DEPARTAMENTO DE POLITICAS HABITACIONAIS	FAMILIAS
26			

MANUTENÇÃO DAS ATIVIDADES DO DEPARTAMENTO DE POLITICAS HABITACIONAIS, VISANDO CORREÇÃO DOS PROJETOS HABITACIONAIS, REALIZAR AÇÕES PARA REGULARIZAÇÃO FUNDIÁRIA DOS IMÓVEIS DO MUNICÍPIO EM PARCERIA COM ÓRGÃOS ESTADUAIS E FEDERAIS, BEM COMO ESTABELEÇER AÇÕES PARA REPASSES DE MATERIAIS DE CONSTRUÇÃO A FAMILIAS PARA MELHORIAS, AMPLIAÇÃO E CONSTRUÇÃO DE NOVAS UNIDADES HABITACIONAIS

Nota explicativa:  
Famílias Atendidas

16 - HABITAÇÃO

482 - HABITAÇÃO URBANA			
------------------------	--	--	--

Município de Nova Laranjeiras	Projeto	CONSTRUÇÃO DE UNIDADES HABITACIONAIS	EDIFICAÇÃO
27		CONSTRUÇÃO DE NOVAS UNIDADES HABITACIONAIS,	

Nota explicativa:  
Outros Produtos

16 - HABITAÇÃO

482 - HABITAÇÃO URBANA

Município de Nova Laranjeiras	Atividade	AÇÕES DE REGULARIZAÇÃO FUNDIÁRIA	FAMILIAS
26		MANUTENÇÃO DAS ATIVIDADES PARA REGULARIZAÇÃO DE IMÓVEIS URBANOS E RURAIS	

Nota explicativa:  
Outros Produtos

16 - HABITAÇÃO

482 - HABITAÇÃO URBANA



Município de Nova Laranjeiras - PPA 2018 / 2021  
 Programas - Plano de Investimentos - Físico / Financeiro  
 Escopo: Plano Plurianual

**Programa:** 7 - GESTÃO EDUCACIONAL  
**Objetivo:** DISPOR ENSINO DE BOA QUALIDADE NA EDUCAÇÃO BÁSICA, APOIAR O ENSINO MÉDIO E PROFISSIONAL E ENSINO SUPERIOR, BEM COMO MANTER O TRANSPORTE ESCOLAR E MERENDA ESCOLAR, VISANDO ERRADICAR O ANALFABETISMO E TAXA DE EVASÃO ESCOLAR

Indicador	Indicador	Un. de Medida	2018	2019	2020	2021	Total
TAXA DE EVASÃO ESCOLAR	Taxa de Evasão Escolar	INDICE					
Nota explicativa:							
TAXA DE ALFABETISMO	Taxa de Alfabetismo	INDICE					
Nota explicativa:							

Código	Tipo	Nome da ação	Unidade de Medida	2018	2019	2020	2021	Total
40	Município de Nova Laranjeiras	ATIVIDADES DE EDUCAÇÃO INFANTIL	ALUNOS	894.325,00	857.298,00	890.271,00	923.244,00	3.505.138,00
	Atividade	MANUTENÇÃO DA ATIVIDADES COM O ENSINO INFANTIL - PRÉ ESCOLA E CRECHES, INCLUINDO OS RECURSOS DO FUNDER, TRANSFERENCIAS CONSTITUCIONAIS, SALARIO EDUCAÇÃO E RECURSOS LIVRES		270.000	270.000	270.000	270.000	
	Nota explicativa:	Alunos Atendidos						
	12 - EDUCAÇÃO							
	366 - EDUCAÇÃO INFANTIL							

39	Município de Nova Laranjeiras	ATIVIDADES DO ENSINO FUNDAMENTAL	ALUNOS	3.441.500,00	3.636.236,00	3.990.572,00	4.274.112,00	15.399.420,00
	Atividade	MANUTENÇÃO DA ATIVIDADES COM O ENSINO FUNDAMENTAL, INCLUINDO OS RECURSOS DO FUNDER, TRANSFERENCIAS CONSTITUCIONAIS, SALARIO EDUCAÇÃO E RECURSOS LIVRES		650.000	650.000	650.000	650.000	
	Nota explicativa:	Alunos Atendidos						
	12 - EDUCAÇÃO							
	361 - ENSINO FUNDAMENTAL							

41	Município de Nova Laranjeiras	ATIVIDADES DE EDUCAÇÃO DE JOVENS E ADULTOS	ALUNOS	74.200,00	77.168,00	80.136,00	83.104,00	314.608,00
	Atividade	MANUTENÇÃO DA ATIVIDADES COM O ENSINO DE JOVENS E ADULTOS, INCLUINDO OS RECURSOS DO FUNDER, TRANSFERENCIAS CONSTITUCIONAIS, SALARIO EDUCAÇÃO E RECURSOS LIVRES		10.000	10.000	10.000	10.000	
	Nota explicativa:	Alunos Atendidos						
	12 - EDUCAÇÃO							
	366 - EDUCAÇÃO DE JOVENS E ADULTOS							

42	Município de Nova Laranjeiras	ATIVIDADES DE EDUCAÇÃO ESPECIAL	ALUNOS	30.000,00	\$1.200,00	32.400,00	33.600,00	127.200,00
	Atividade	MANUTENÇÃO DA ATIVIDADES COM O ENSINO ESPECIAL, INCLUINDO OS RECURSOS DO FUNDER, TRANSFERENCIAS CONSTITUCIONAIS, SALARIO EDUCAÇÃO E RECURSOS LIVRES, BEM COMO O REPASSE PARA ENTIDADES DE ATENDIMENTO A ALUNOS ESPECIAIS		50.000	50.000	50.000	50.000	
	Nota explicativa:	Alunos Atendidos						
	12 - EDUCAÇÃO							
	367 - EDUCAÇÃO ESPECIAL							



Município de Nova Laranjeiras - PPA 2018 / 2021  
Programas - Plano de Investimentos - Físico / Financeiro

Escopo: Plano Plurianual

Página: 13

43	Município de Nova Laranjeiras	Atividade	36.000,00	36.400,00	37.800,00	39.200,00	148.400,00
		12 - EDUCAÇÃO	20.000	20.000	20.000	20.000	20.000
		362 - ENSINO MÉDIO					
		12 - EDUCAÇÃO					
		362 - ENSINO MÉDIO					
	Município de Nova Laranjeiras	Atividade	50.000,00	52.000,00	54.000,00	56.000,00	212.000,00
		44	150.000	150.000	150.000	150.000	150.000
		12 - EDUCAÇÃO					
		364 - ENSINO SUPERIOR					
		12 - EDUCAÇÃO					
		364 - ENSINO SUPERIOR					
	Município de Nova Laranjeiras	Atividade	67.000,00	148.880,00	157.000,00	250.800,00	633.680,00
		45	650.000	650.000	650.000	680.000	680.000
		12 - EDUCAÇÃO					
		361 - ENSINO FUNDAMENTAL					
		12 - EDUCAÇÃO					
		361 - ENSINO FUNDAMENTAL					
	Município de Nova Laranjeiras	Atividade	20.000,00	20.800,00	21.600,00	22.400,00	84.800,00
		46	270.000	270.000	270.000	270.000	270.000
		12 - EDUCAÇÃO					
		365 - EDUCAÇÃO INFANTIL					
		12 - EDUCAÇÃO					
		365 - EDUCAÇÃO INFANTIL					
	Município de Nova Laranjeiras	Projeto	2.165.000,00	440.320,00	396.200,00	396.800,00	3.388.320,00
		47	3.000.000	300.000	300.000	300.000	300.000
		12 - EDUCAÇÃO					
		361 - ENSINO FUNDAMENTAL					
		12 - EDUCAÇÃO					
		361 - ENSINO FUNDAMENTAL					



Município de Nova Laranjeiras	Projeto	Nota explicativa:	METROS QUADRADOS	50.000,00	52.000,00	54.000,00	56.000,00	212.000,00
48	AMPLIAÇÃO DA REDE DE ENSINO INFANTIL EXECUÇÃO DE OBRAS DE CONSTRUÇÃO, AMPLIAÇÃO E MELHORIAS DOS PREDIOS DESTINADOS A EDUCAÇÃO INFANTIL E CRECHE ESCOLAR, SEM COMO A CONSTRUÇÃO DE PARQUES INFANTIS NAS ESCOLAS EXISTENTES	Creche Construída/Ampliada ou Reformada	200,000	200,000	200,000	200,000	200,000	200,000
	12 - EDUCAÇÃO							
	365 - EDUCAÇÃO INFANTIL							
Município de Nova Laranjeiras	Atividade	ações de coordenação políticas educacionais	ALUNOS	476.400,00	500.580,00	519.160,00	538.240,00	2.034.380,00
36	MANUTENÇÃO DAS ATIVIDADES DA SECRETARIA DE EDUCAÇÃO NA ELABORAÇÃO E COORDENAÇÃO DAS POLÍTICAS EDUCACIONAIS DO MUNICÍPIO	Alunos Atendidos	950,000	950,000	950,000	950,000	950,000	950,000
	12 - EDUCAÇÃO							
	122 - ADMINISTRAÇÃO GERAL							
Município de Nova Laranjeiras	Atividade	MANUTENÇÃO DA MERENDA ESCOLAR	ALUNOS	353.000,00	366.000,00	379.000,00	393.000,00	1.491.000,00
100	Atendimento aos alunos da rede municipal de ensino no programa de alimentação escolar	Alunos Atendidos	950,000	950,000	950,000	950,000	950,000	950,000
	12 - EDUCAÇÃO							
	361 - ENSINO FUNDAMENTAL							
Município de Nova Laranjeiras	Atividade	MANUTENÇÃO DO TRANSPORTE DE ESCOLAR	ALUNOS	2.336.175,00	2.499.648,00	2.673.241,00	2.842.678,00	10.353.742,00
101	Atendimento dos alunos da rede municipal de ensino, bem como a rede estadual de ensino mediante convenio com o Estado, com o transporte escolar.	Alunos Atendidos	3.200,000	3.200,000	3.200,000	3.200,000	3.200,000	3.200,000
	12 - EDUCAÇÃO							
	361 - ENSINO FUNDAMENTAL							



**Programa: 8 - MAIS SAUDE PARA NOSSA GENTE**

Objetivo: PROPORCIONAR ATENDIMENTO A SAUDE DA POPULACAO DO MUNICIPIO E MELHORAR A QUALIDADE DOS SERVICOS PUBLICOS OFERECIDOS PARA TAL FINALIDADE

	2018	2019	2020	2021	Total
Total Programa:	7.838.130,00	8.114.450,00	8.627.944,00	9.175.194,00	33.755.718,00

Indicador: COBERTURA PROGRAMA SAUDE DA FAMILIA

Tipo indicador	Un. de Medida	Meta	Meta Inicial	Meta Final	Unidade de Medida
Taxa de Atendimento a População pelo Programa Saúde da Família - PSF	PERCENTUAL	100,000	100,000	100,000	100,000

TAXA DE MORTALIDADE INFANTIL

Taxa de Mortalidade Infantil	INDICE	Meta	Meta Inicial	Meta Final	Unidade de Medida
		4,000	4,000	3,000	2,000
esperada:		4,000	4,000	3,000	2,000
					1,000

Código: Tipo Nome da ação

Unidade de Medida

Município de Nova Laranjeiras

Código	Tipo	Nome da ação	Unidade de Medida	2018	2019	2020	2021	Total
49	Atividade	AÇÕES DE ATENÇÃO BÁSICA EM SAUDE	PERCENTUAL	4.776.100,00	5.242.050,00	5.553.520,00	5.898.120,00	21.460.790,00
		MANUTENÇÃO DAS ATIVIDADES DAS EQUIPES DOS PROGRAMAS DE SAUDE DA FAMILIA, SAUDE BUCAI, NUCLEO APOIO A SAUDE FAMILIA, AGENTES COMUNITARIOS DE SAUDE, ACADEMIA DA SAUDE E PISO FIXO EM ATENÇÃO BÁSICA E PROGRAMA MELHORA E QUALIDADE DA ATENÇÃO BÁSICA, BEM COMO OS GASTOS CONSTITUCIONAIS EM SAUDE	70,000	70,000	70,000	70,000	70,000	70,000

Nota explicativa: Pessoas Atendidas

10 - SAÚDE

301 - ATENÇÃO BÁSICA

Município de Nova Laranjeiras

Código	Tipo	Nome da ação	Unidade de Medida	2018	2019	2020	2021	Total
50	Atividade	AÇÕES DE VIGILÂNCIA EM SAUDE	PERCENTUAL	290.000,00	298.400,00	343.284,00	357.200,00	1.286.884,00
		GARANTIR O CONTROLE DAS DOENÇAS INFECTO CONTAGIOSAS, REALIZAR CAMPANHAS DE VACINAÇÃO, REALIZAR INSPEÇÃO SANITÁRIA NO COMÉRCIO E INDUSTRIAS DO MUNICIPIO, REALIZAR CAPACITAÇÕES, TREINAMENTOS E VISITAS DOMICILIARES BUSCANDO A PREVENÇÃO.	100,000	100,000	100,000	100,000	100,000	100,000

Nota explicativa: Pessoas Atendidas

10 - SAÚDE

305 - VIGILANCIA EPIDEMIOLÓGICA

Município de Nova Laranjeiras

Código	Tipo	Nome da ação	Unidade de Medida	2018	2019	2020	2021	Total
51	Atividade	ASSISTÊNCIA FARMACÉUTICA	PERCENTUAL	578.000,00	604.620,00	624.240,00	654.400,00	2.461.260,00
		GARANTIR A MANUTENÇÃO DA FARMÁCIA BÁSICA E AQUISIÇÃO DE EQUIPAMENTOS PARA ESTRUTURAÇÃO DAS FARMÁCIAS E CAF	80,000	80,000	80,000	80,000	80,000	80,000

Nota explicativa: Pessoas Atendidas

10 - SAÚDE

303 - SUPORTE PROFILÁTICO E TERAPÊUTICO

Município de Nova Laranjeiras

Código	Tipo	Nome da ação	Unidade de Medida	2018	2019	2020	2021	Total
52	Atividade	AÇÕES DE MÉDIA E ALTA COMPLEXIDADE	PERCENTUAL	166.100,00	162.100,00	163.800,00	165.900,00	651.500,00
		GARANTIR EM DEMANDA SUPLENENTAR OS ATENDIMENTOS ESPECIALIZADOS COM CONSULTAS E EXAMES E EM PARCERIA COM DEMAIS ORGÃOS COMPETENTES	20,000	20,000	20,000	20,000	20,000	20,000

Nota explicativa: Pessoas Atendidas

10 - SAÚDE

302 - ASSISTÊNCIA HOSPITALAR E AMBULATORIAL




Município de Nova Laranjeiras - PPA 2018 / 2021  
Programas - Plano de Investimentos - Físico / Financeiro

Escopo: Plano Plurianual

Página: 16

Município de Nova Laranjeiras	944.690,00	990.060,00	1.041.700,00	1.188.574,00	4.162.834,00
Atividade	60.000	60.000	60.000	60.000	60.000
PRONTO ATENDIMENTO MUNICIPAL					
GARANTIR REALIZAÇÃO DE ATENDIMENTO MÉDICO DE URGÊNCIA E EMERGÊNCIA 24 HORAS, NA ÁREA DE CLÍNICA MÉDICA E EQUIPE DE ENFERMAGEM, REALIZANDO ATENDIMENTO AMBULATORIAL.					
Nota explicativa:					
Pacientes Atendidos					
10 - SAÚDE					
303 - SUPORTE PROFIÁTICO E TERAPÊUTICO					
Município de Nova Laranjeiras	550.000,00	572.000,00	594.000,00	616.000,00	2.332.000,00
Atividade	11.000,000	11.000,000	11.000,000	11.000,000	11.000,000
PARTICIPAÇÃO CONSORCIO INTERMUNICIPAL DE SAUDE					
GARANTIR O FORNECIMENTO DE CONSULTAS ESPECIALIZADAS E EXAMES DE MÉDIA E ALTA COMPLEXIDADE					
Nota explicativa:					
Pessoas Atendidas					
10 - SAÚDE					
302 - ASSISTENCIA HOSPITALAR E AMBULATORIAL					
Município de Nova Laranjeiras	5.000,00	5.000,00	5.000,00	5.000,00	20.000,00
Atividade	15.000	15.000	15.000	15.000	15.000
CONSELHO MUNICIPAL DE SAUDE					
GARANTIR A REALIZAÇÃO DE CAPACITAÇÕES PARA OS CONSELHEIROS MUNICIPAIS DE SAUDE E REALIZAÇÃO DA CONFERENCIA MUNICIPAL DE SAUDE					
Nota explicativa:					
Pessoas Atendidas					
10 - SAÚDE					
301 - ATENÇÃO BÁSICA					
Município de Nova Laranjeiras	290.000,00	190.800,00	221.600,00	222.400,00	924.800,00
Projeto	300.000	270.000	200.000	50.000	
AMPLIAÇÃO DA REDE DE ATENDIMENTO EM SAUDE					
CONSTRUIR, AMPLIAR E MELHORAR A REDE FÍSICA DE SAUDE PARA FACILITAR O ACESSO DOS MORADORES AOS SERVIÇOS OFERECIDOS PELA SECRETARIA MUNICIPAL DE SAUDE E PROMOVER MELHORES CONDIÇÕES DE TRABALHO AOS PROFISSIONAIS, GARANTINDO ASSIM A MELHORIA E A QUALIDADE DOS SERVIÇOS DE SAUDE PRESTADOS A POPULAÇÃO DA ÁREA ABRANGENTE					
Nota explicativa:					
Obrav Contratada/Ampliada					
10 - SAÚDE					
301 - ATENÇÃO BÁSICA					



Município de Nova Laranjeiras - PPA 2018 / 2021  
Programas - Plano de Investimentos - Físico / Financeiro

Escopo: Plano Plurianual

Página: 17

Município de Nova Laranjeiras

Projeto

59

UNIDADES

20.000,00

20.400,00

20.800,00

21.200,00

82.400,00

AQUISIÇÃO DE EQUIPAMENTOS DE SAÚDE  
GARANTIR O ACESSO DOS PACIENTES AO SERVIÇO DE SAÚDE EM FISIOTERAPIA, CONTRIBUINDO PARA A MELHORIA DA QUALIDADE DE VIDA DOS PACIENTES, AUXILIANDO NA PROMOÇÃO, PREVENÇÃO E RECUPERAÇÃO DA SAÚDE, AUXILIAR E GARANTIR MAIOR AGILIDADE NOS DIAGNÓSTICOS QUE NECESSITAM DE EXAMES DE IMAGEM, ESTRUTURAR AS UNIDADES DE SAÚDE PROMOVENDO MELHORES CONDIÇÕES DE TRABALHO AOS PROFISSIONAIS E GARANTIR MELHORIA DA QUALIDADE DOS SERVIÇOS PRESTADOS AOS MUNICÍPIOS.

Nota explicativa:

UNIDADES DE SAÚDE EQUIPADAS

10 - SAÚDE

301 - ATENÇÃO BÁSICA

Município de Nova Laranjeiras

58

Projeto

RENOVAÇÃO DA FROTA DE VEÍCULOS SAÚDE

UNIDADE

224.250,00

31.000,00

60.000,00

58.000,00

373.250,00

AQUISIÇÃO DE NOVOS VEÍCULOS E AMBULÂNCIAS PARA USO EM AÇÕES DE SAÚDE, VISANDO PROMOVER MELHORIAS NO DESLOCAMENTO DE PACIENTES PARA TRATAMENTO FORA DO DOMÍLIO, GARANTINDO MAIOR CONFORTO E SEGURANÇA AOS PACIENTES, MELHORAR O DESLOCAMENTO DOS PROFISSIONAIS DE SAÚDE NO MUNICÍPIO.

Nota explicativa:

Veículos

10 - SAÚDE

301 - ATENÇÃO BÁSICA





Município de Nova Laranjeiras - PPA 2018 / 2021  
Programas - Plano de Investimentos - Físico / Financeiro

Escopo: Plano Plurianual

Página: 18

**Programa: 9 - AÇÕES SOCIOASSISTENCIAIS**

Objetivo: PROMOVER O ACESSO A ASSISTÊNCIA SOCIAL ÀS FAMÍLIAS EM SITUAÇÃO DE VULNERABILIDADE. COMO PREVÊ O SISTEMA ÚNICO DE ASSISTÊNCIA SOCIAL, ATRAVÉS DA PROTEÇÃO SOCIAL BÁSICA E PROTEÇÃO ESPECIAL

	2018	2019	2020	2021	Total
Total Programa:	1.707.800,00	1.824.296,00	1.736.392,00	1.748.388,00	6.816.876,00
<b>Indicador</b>	<b> Tipo indicador</b>	<b> uni. de medida</b>	<b> inicial</b>	<b> Público alvo</b>	
INDICE DE ACOMPANHAMENTO PELO PAIF	Outros indicadores	Porcentual	15.000	População em Geral	
Nota explicativa:	Outros indicadores	PESSOAS	esperada: 2.146.000	População em Geral	
NUMERO DE FAMÍLIAS ATENDIDAS			Medida esperada: 5.000.000		
Nota explicativa:					

Código	Tipo	Nome da ação	Unidade de medida	2018	2019	2020	2021	Total
--------	------	--------------	-------------------	------	------	------	------	-------

Município de Nova Laranjeiras	Atividade	60	8 - ASSISTÊNCIA SOCIAL	244 - ASSISTÊNCIA COMUNITÁRIA	244 - ASSISTÊNCIA COMUNITÁRIA	ATIVIDADES DEPARTAMENTO DE ASSUNTOS INDÍGENAS	POPULAÇÃO	142.000,00	147.600,00	153.300,00	159.000,00	2.500,000	601.900,00
-------------------------------	-----------	----	------------------------	-------------------------------	-------------------------------	---	-----------	------------	------------	------------	------------	-----------	------------

						MANUTENÇÃO DAS ATIVIDADES DE GESTÃO DO MUNICÍPIO		2.500,000	5.000,000	5.000,000	5.000,000	5.000,000	5.000,000
--	--	--	--	--	--	--	--	-----------	-----------	-----------	-----------	-----------	-----------

						MANUTENÇÃO DAS ATIVIDADES SOCIOASSISTENCIAIS JUNTO A ÁREA INDÍGENA DO MUNICÍPIO, INCLUINDO RECURSOS DO ICMS ECOLÓGICO - ALDEIA INDÍGENA		142.000,00	147.600,00	153.300,00	159.000,00	2.500,000	601.900,00
--	--	--	--	--	--	---	--	------------	------------	------------	------------	-----------	------------

								142.000,00	147.600,00	153.300,00	159.000,00	2.500,000	601.900,00
--	--	--	--	--	--	--	--	------------	------------	------------	------------	-----------	------------

								142.000,00	147.600,00	153.300,00	159.000,00	2.500,000	601.900,00
--	--	--	--	--	--	--	--	------------	------------	------------	------------	-----------	------------

								142.000,00	147.600,00	153.300,00	159.000,00	2.500,000	601.900,00
--	--	--	--	--	--	--	--	------------	------------	------------	------------	-----------	------------

								142.000,00	147.600,00	153.300,00	159.000,00	2.500,000	601.900,00
--	--	--	--	--	--	--	--	------------	------------	------------	------------	-----------	------------

								142.000,00	147.600,00	153.300,00	159.000,00	2.500,000	601.900,00
--	--	--	--	--	--	--	--	------------	------------	------------	------------	-----------	------------

								142.000,00	147.600,00	153.300,00	159.000,00	2.500,000	601.900,00
--	--	--	--	--	--	--	--	------------	------------	------------	------------	-----------	------------

								142.000,00	147.600,00	153.300,00	159.000,00	2.500,000	601.900,00
--	--	--	--	--	--	--	--	------------	------------	------------	------------	-----------	------------

								142.000,00	147.600,00	153.300,00	159.000,00	2.500,000	601.900,00
--	--	--	--	--	--	--	--	------------	------------	------------	------------	-----------	------------

								142.000,00	147.600,00	153.300,00	159.000,00	2.500,000	601.900,00
--	--	--	--	--	--	--	--	------------	------------	------------	------------	-----------	------------

								142.000,00	147.600,00	153.300,00	159.000,00	2.500,000	601.900,00
--	--	--	--	--	--	--	--	------------	------------	------------	------------	-----------	------------

*[Handwritten signature]*



Município de Nova Laranjeiras - PPA 2018 / 2021  
Programas - Plano de Investimentos - Físico / Financeiro

Escopo: Plano Plurianual

Página: 19

Município de Nova Laranjeiras	Atividade	POPULAÇÃO	528.100,00	549.206,00	570.516,00	592.024,00	2.239.846,00
64	Atividade	POPULAÇÃO	5.000,000	5.000,000	5.000,000	5.000,000	
ATIVIDADES DE PROTEÇÃO BÁSICA							
MANUTENÇÃO DAS ATIVIDADES DO CRAS E CRAS VOLANTE NO ATENDIMENTO DAS FAMILIAS CADASTRADAS PROMOVENDO CURSOS E OFICINAS PARA CRIAÇÃO DE FONTES ALTERNATIVAS DE RENDA E FORTALECIMENTO DO VINCULO FAMILIAR E SOCIAL, ACOMPANHAMENTO DAS FAMILIAS COM MEMBROS BENEFICIARIOS BRG, AÇÕES DE MELHORIA DA QUALIDADE DE VIDA DOS INDIGENS, CONCESSÃO DE PASSAGENS AO ITINERANTE E BENEFICIOS EVENTUAIS, CONCESSÃO DE CESTAS BÁSICAS, MANUTENÇÃO E APOIO DO PROGRAMA BOLSA FAMILIAR/CADASTRO UNICO, PROGRAMA DE HABILITAÇÃO PARA FAMILIAS EM VULNERABILIDADE SOCIAL QUE NÃO SE ENQUADRAM EM PROJETOS JÁ EXISTENTES, REALIZAÇÃO DE CURSOS PROFISSIONALIZANTES EM DIVERSAS AREAS E PRONATEC, REALIZAR O ENCONTRO DA MULHER EMPREENDEDORA, APOIO AOS CLUBES DE MÃES DE MAIS AÇÕES E SERVIÇOS DE ATENÇÃO BÁSICA EM PARCERIA COM ESTADO E GOVERNO FEDERAL							
Nota explicativa: Pessoas Atendidas							
8 - ASSISTENCIA SOCIAL							
244 - ASSISTENCIA COMUNITARIA							
Município de Nova Laranjeiras	Atividade	POPULAÇÃO	91.900,00	95.576,00	99.252,00	102.928,00	389.656,00
65	Atividade	POPULAÇÃO	300,000	300,000	300,000	300,000	
ATIVIDADES DE PROTEÇÃO SOCIAL ESPECIAL							
MANUTENÇÃO DAS ATIVIDADES COM INTEGRANDO A FAMILIA E COMUNIDADE E MANUTENÇÃO DO PETI E DAS AÇÕES DE ERRADICAÇÃO DO TRABALHO INFANTIL, DE MAIS AÇÕES DE PROTEÇÃO SOCIAL ESPECIAL							
Nota explicativa: Pessoas Atendidas							
8 - ASSISTENCIA SOCIAL							
244 - ASSISTENCIA COMUNITARIA							
Município de Nova Laranjeiras	Atividade	POPULAÇÃO	67.000,00	59.160,00	61.620,00	63.780,00	525.725,01
66	Atividade	POPULAÇÃO	6.000,000	6.000,000	6.000,000	6.000,000	
AÇÕES DE GESTÃO DOS SUAS							
ESTRUTURAÇÃO DAS EQUIPES DE ATENDIMENTO DA AÇÕES SOCIOASSISTENCIAIS, VISANDO O CUMPRIMENTO DAS NORMAS BÁSICAS DE ASSISTENCIA SOCIAL EM PARCERIA COM O GOVERNO ESTADUAL E FEDERAL							
Nota explicativa: Pessoas Atendidas							
8 - ASSISTENCIA SOCIAL							
244 - ASSISTENCIA COMUNITARIA							
Município de Nova Laranjeiras	Atividade	POPULAÇÃO	9.000,00	9.360,00	9.720,00	10.080,00	38.160,00
67	Atividade	POPULAÇÃO	6.000,000	6.000,000	6.000,000	6.000,000	
APOIO AÇÕES E CONTROLE SOCIAL							
MANUTENÇÃO DAS ATIVIDADES DOS CONSELHOS MUNICIPAIS DA ASSISTENCIA SOCIAL, DO IDOSO, DA CRIANÇA E ADOLESCENTE E DE MAIS CONSELHOS							
Nota explicativa: Pessoas Atendidas							
8 - ASSISTENCIA SOCIAL							
244 - ASSISTENCIA COMUNITARIA							
Município de Nova Laranjeiras	Projeto	METROS QUADRADOS	120.000,00	20.000,00	20.000,00	20.000,00	180.000,00
68	Projeto	METROS QUADRADOS	100,000	50,000	50,000	50,000	
AMPLIAÇÃO E MELHORIAS NA REDE FISICA DE ATENDIMENTO SOCIOASSISTENCIAL							
CONSTRUÇÃO DE ESPAÇO PRÓPRIO PARA O CENTRO DE REFERENCIA ASSISTENCIA SOCIAL - CRAS, REFORMA DO CENTRO DE CONVENCENCIA, REFORMA DO PETI, CONSTRUÇÃO DA SEDE DO CONSELHO TUTELAR							
Nota explicativa: Obra Construída/Ampliada							
8 - ASSISTENCIA SOCIAL							
244 - ASSISTENCIA COMUNITARIA							



Município de Nova Laranjeiras - PPA 2018 / 2021  
Programas - Plano de Investimentos - Físico / Financeiro

Escopo: Plano Plurianual

Página: 20

Município de Nova Laranjeiras	Atividade	UNIDADE	45.000,00	0,00	50.000,00	0,00	95.000,00
69	VEICULOS AÇÕES SOCIOASSISTENCIAIS AQUISIÇÃO DE VEICULOS PARA AMPLIAÇÃO DO ATENDIMENTO	1.000	0,000	0,000	0,000	0,000	
Nota explicativa: Veículos							
8 - ASSISTÊNCIA SOCIAL							
244 - ASSISTÊNCIA COMUNITÁRIA							
Município de Nova Laranjeiras		POPULAÇÃO	44.800,00	48.892,00	48.384,00	50.176,00	189.952,00
70	Projeto		6.000,000	6.000,000	6.000,000	6.000,000	
Nota explicativa: Pessoas Atendidas							
8 - ASSISTÊNCIA SOCIAL							
244 - ASSISTÊNCIA COMUNITÁRIA							



**Programa: 10 - CRIANÇA E ADOLESCENTE - NOSSA PRIORIDADE**

Objetivo: ATENDIMENTO INTEGRAL E COM A MÁXIMA PRIORIDADE PARA CRIANÇAS E ADOLESCENTES DO MUNICÍPIO

	2018	2019	2020	2021	Total
Total Programa:	126.000,00	122.000,00	123.000,00	124.000,00	495.000,00

Indicador	Tipo indicador	Outros indicadores	Un. de Medida	Recursos Inicial	Recursos Alvo
TAXA DE ATENDIMENTO DE CRIANÇAS E ADOLESCENTES	Outros indicadores	PERCENTUAL		80.000	Adolescente
Nota explicativa:				Medida esperada: 86.000	88.000
					90.000
					92.000

Código	Tipo	Nome da ação	Unidade de Medida	2018	2019	2020	2021	Total
Município de Nova Laranjeiras				115.000,00	114.000,00	112.000,00	113.000,00	454.000,00

71 Atividades - ECA/FMDOA AÇÕES DE ATENDIMENTO A CRIANÇA E ADOLESCENTE PESSOAS  
 MANUTENÇÃO DOS FUNDOS DA CRIANÇAS E O ADOLESCENTE, MANUTENÇÃO PETI, SEMANA DE COMBATE A EXPLORAÇÃO SEXUAL DE CRIANÇAS E ADOLESCENTES APOIO E MANUTENÇÃO A CASA DE PASSAGEM QUE ABRIGAM TEMPORARIAMENTE CRIANÇAS E ADOLESCENTES ELABORAÇÃO PLANO MUNICIPAL DE MEDIDAS SÓCIO EDUCATIVA, E FORMAÇÃO CIDADÃO  
 MANTER E AMPLIAR PROLETO E PROGRAMAS VOLTADO PARA A QUALIDADE DE VIDA DA CRIANÇA E O ADOLESCENTE EM PARCERIA COM AS SECRETARIAS DE ESPORTE, CULTURA, SAÚDE E ASSISTENCIA SOCIAL.

Nota explicativa: Crianças Atendidas

8 - ASSISTENCIA SOCIAL  
243 - ASSISTENCIA A CRIANÇA E AO ADOLESCENTE

Município de Nova Laranjeiras				11.000,00	11.000,00	11.000,00	11.000,00	44.000,00
-------------------------------	--	--	--	-----------	-----------	-----------	-----------	-----------

72 Projeto - ECA/FMDOA EQUIPAMENTOS PARA AÇÕES A CRIANÇA E ADOLESCENTE PESSOAS  
 AQUISIÇÃO DE EQUIPAMENTOS PARA O ESPAÇO DO APRENDER E EQUIPAMENTOS PARA O PETI E DEMAIS EQUIPAMENTOS PARA O ATENDIMENTO A CRIANÇA E ADOLESCENTE COM PRIORIDADE

Nota explicativa: Adolescentes Atendidos

8 - ASSISTENCIA SOCIAL  
243 - ASSISTENCIA A CRIANÇA E AO ADOLESCENTE



Município de Nova Laranjeiras - PPA 2018 / 2021  
Programas - Plano de Investimentos - Físico / Financeiro

Escopo: Plano Plurianual

Página: 22

Programa: 11 - AGROPECUÁRIA - PRODUÇÃO E DESENVOLVIMENTO

Total Programa:

2.217.000,00

1.243.680,00

1.320.360,00

1.591.040,00

6.372.080,00

Objetivo: OFERECER CONDIÇÕES PARA O PRODUTOR RURAL NA DIVERSIFICAÇÃO DA PRODUÇÃO E O AUMENTO DA PRODUTIVIDADE E RENDA, GARANTIR O DESENVOLVIMENTO ECONÔMICO DO MUNICÍPIO ATRAVÉS DO APOIO AO COMÉRCIO, INDÚSTRIA E AGRINDÚSTRIA NO MUNICÍPIO


Indicador	Tipo indicador	Un. de Medida		Público Alvo	2018	2019	2020	2021	Total
		Medida PERCENTUAL	Medida esperada:						
PERCENTUAL DE PRODUTORES RURAIS ATENDIDOS	Outros indicadores			População em Geral					
Nota explicativa:				72.500	75.000	76.000	80.000		
ÍNDICE DE CRESCIMENTO ECONÔMICO DO MUNICÍPIO	Outros indicadores	ÍNDICE		População em Geral					
Nota explicativa:				10.000	10.000	10.000	10.000	10.000	

Código	Tipo	Nome da ação	Unidade de Medida	2018	2019	2020	2021	Total
Município de Nova Laranjeiras								
73	Atividade	ATIVIDADES DEPARTAMENTO DE AGROPECUARIA	POPULAÇÃO	557.000,00	579.280,00	601.580,00	623.840,00	2.361.680,00
		MANUTENÇÃO DAS ATIVIDADES DO DEPARTAMENTO DE AGROPECUARIA E SECRETARIA EM GERAL		2.500,000	2.500,000	2.500,000	2.500,000	
	Nota explicativa:	Pessoas Atendidas						

Código	Tipo	Nome da ação	Unidade de Medida	2018	2019	2020	2021	Total
Município de Nova Laranjeiras								
74	Atividade	APOIO A EXPANSÃO DA PRODUÇÃO	POPULAÇÃO	1.110.000,00	612.409,00	664.800,00	717.200,00	3.104.400,00
		MANUTENÇÃO DO PACOTE AGRICOLA COM AÇÕES VOLTADAS A EXPANSÃO DA PRODUÇÃO AGROPECUARIA, COM INCENTIVOS CONFORME LEI MUNICIPAL		500,000	500,000	500,000	500,000	
	Nota explicativa:	Pessoas Atendidas						

Código	Tipo	Nome da ação	Unidade de Medida	2018	2019	2020	2021	Total
Município de Nova Laranjeiras								
80	Projeto	EQUIPAMENTOS DE APOIO A AGROPECUARIA	UNIDADE	550.000,00	52.000,00	54.000,00	250.000,00	906.000,00
		AQUISIÇÃO DE EQUIPAMENTOS PARA INCENTIVO A PRODUÇÃO AGROPECUÁRIA, COMO PATRULHAS AGRICOLAS E EQUIPAMENTOS EM PARCERIA COM O GOVERNO FEDERAL E ESTADUAL E VEICULOS E EQUIPAMENTOS PARA A SECRETARIA	4.000	1.000	1.000	1.000	1.000	
	Nota explicativa:	Tratores						

Código	Tipo	Nome da ação	Unidade de Medida	2018	2019	2020	2021	Total
Município de Nova Laranjeiras								
605	ABASTECIMENTO	20 - AGRICULTURA						
		605 - ABASTECIMENTO						



**Programa: 12 - CRESCIMENTO ECONÔMICO DO MUNICÍPIO**

**Objetivo:** APOIAR A INDÚSTRIA E COMÉRCIO LOCAL, BEM A INICIATIVA PRIVADA PARA AMPLIAR O DESENVOLVIMENTO ECONÔMICO DO MUNICÍPIO, VISANDO E GERAÇÃO DE EMPREGO E RENDA

**Indicador:** ÍNDICE DE CRESCIMENTO ECONÔMICO DO MUNICÍPIO  
**Nota explicativa:**

Unidade de Medida	2018	2019	2020	2021	Total
Total Programa:	546.000,00	249.800,00	253.600,00	257.400,00	1.306.800,00

Código	Tipo	Nome da ação	Unidade de Medida
--------	------	--------------	-------------------

Município de Nova Laranjeiras	Atividade	ATIVIDADES DO DEPARTAMENTO DE INDÚSTRIA, COMÉRCIO E DESENVOLVIMENTO ECONÔMICO	POPULAÇÃO
77		MANUTENÇÃO DAS ATIVIDADES DE APOIO A INDÚSTRIA, COMÉRCIO E DESENVOLVIMENTO ECONÔMICO, VISANDO O APERFEIÇOAMENTO PROFISSIONAL, INCENTIVOS PARA A INDÚSTRIA E COMÉRCIO LOCAL E AÇÕES DE APOIO A PRODUÇÃO E COMERCIALIZAÇÃO	

**Nota explicativa:** Pessoas Alencidas

**22 - INDÚSTRIA**

**661 - PROMOÇÃO INDUSTRIAL**

Município de Nova Laranjeiras	Projeto	EQUIPAMENTOS PARA FOMENTO A PRODUÇÃO INDUSTRIAL E AGRINDÚSTRIA	UNIDADES
78		AQUISIÇÃO DE EQUIPAMENTOS PARA DESTINAÇÃO A INDÚSTRIAS E AGRINDÚSTRIAS INSTALADAS E EM INSTALAÇÃO NO MUNICÍPIO	

**Nota explicativa:** Outros Produtos

**22 - INDÚSTRIA**

**661 - PROMOÇÃO INDUSTRIAL**

Município de Nova Laranjeiras	Projeto	APOIO AO DESENVOLVIMENTO COMÉRCIO E INDÚSTRIA	EDIFICAÇÃO
75		CONSTRUÇÃO DE BARRAÇOS PARA INSTALAÇÃO DE NOVAS UNIDADES DE COMÉRCIO E INDÚSTRIA BEM COMO FOMENTAR OS INVESTIMENTOS DE PRODUTORES E INICIATIVA PRIVADA PARA A INSTALAÇÃO DE INDÚSTRIAS E AGRINDÚSTRIAS NO MUNICÍPIO CRIAÇÃO DE ESPAÇO PARA A FEIRA DA AGRICULTURA E A EXPOSIÇÃO E COMERCIALIZAÇÃO DE PRODUTOS AGRINDÚSTRIAS	

**Nota explicativa:** Outros Produtos

**22 - INDÚSTRIA**

**661 - PROMOÇÃO INDUSTRIAL**



**Programa: 13 - POLITICAS PUBLICAS AMBIENTAIS E SUSTENTABILIDADE**

Total Programa:

	2018	2019	2020	2021	Total
	686.900,00	712.880,00	765.760,00	790.640,00	2.956.280,00

Objetivo:	DESENVOLVER AÇÕES DE PROTEÇÃO AO MEIO AMBIENTE E PROGRAMAS DE CONSCIENTIZAÇÃO PELA SUSTENTABILIDADE				
Indicador	Tipo indicador	Unid. de Medida	Meta inicial	Meta esperada	Público alvo
PERCENTUAL DE RECUPERAÇÃO AMBIENTAL	Outros indicadores	PERCENTUAL	10.000	10.000	População em Geral
Nota explicativa:	Outros indicadores	PERCENTUAL	Meta esperada:	60.000	População em Geral
TAXA DE COBERTURA NA COLETA DE LIXO		PERCENTUAL	Meta esperada:	60.000	60.000
Nota explicativa:		PERCENTUAL	esperada:	60.000	60.000

Código	Tipo	Nome da ação	Unidade de Medida	2018	2019	2020	2021	Total
Município de Nova Laranjeiras				91.000,00	94.480,00	97.960,00	101.440,00	384.880,00
76	Atividade	ATIVIDADES DEPARTAMENTO DE POLITICAS AMBIENTAIS MANUTENÇÃO DAS ATIVIDADES DE POLITICAS AMBIENTAIS, VISANDO A PROTEÇÃO DE FONTES E DO MEIO AMBIENTE EM GERAL, MANUTENÇÃO DO VIVEIRO PARA DISTRIBUIÇÃO DE MUDAS E MANUTENÇÃO DAS ATIVIDADES DE COLETA DE LIXO. IMPLANTAÇÃO DE COLETA SELETIVA DO LIXO	PERCENTUAL	60.000	60.000	60.000	60.000	
	Nota explicativa:	Pessoas Atendidas						
		18 - GESTÃO AMBIENTAL						
		541 - PRESERVAÇÃO E CONSERVAÇÃO AMBIENTAL						

Município de Nova Laranjeiras				200.000,00	207.600,00	241.200,00	246.800,00	895.600,00
83	Projeto	APOIO PAPAI - ICMS ECOLOGICO AÇÕES DE INFRAESTRUTURA NA AREA INDIGENA COM RECURSOS DO ICMS ECOLOGICO	PERCENTUAL	20.000	20.000	20.000	20.000	
	Nota explicativa:	Pessoas Atendidas						
		18 - GESTÃO AMBIENTAL						
		423 - ASSISTÊNCIA AOS POVOS INDIGENAS						

Município de Nova Laranjeiras				395.000,00	410.800,00	426.800,00	442.400,00	1.674.800,00
96	Atividade - Resíduos	AÇÕES PLANO MUNICIPAL RESÍDUOS SÓLIDOS AÇÕES VOLTADAS AO CUMPRIMENTO DA POLITICA MUNICIPAL DE RESÍDUOS SÓLIDOS, INCLUINDO A COLETA DE LIXO E DESTINAÇÃO DOS RESÍDUOS COLETADOS NO MUNICÍPIO	PERCENTUAL	60.000	60.000	60.000	60.000	
	Nota explicativa:	Pessoas Atendidas						
		18 - GESTÃO AMBIENTAL						
		512 - SANEAMENTO BÁSICO URBANO						

**Programa: 14 - CAMINHOS DA NOSSA GENTE**

Objetivo: DESENVOLVER AÇÕES DE MANUTENÇÃO E CONSERVAÇÃO DA INFRAESTRUTURA VIÁRIA DO MUNICÍPIO, GERANDO O ACESSO E LOCOMOÇÃO COM QUALIDADE A TODA POPULAÇÃO

	2018	2019	2020	2021	Total
Total Programa:	6.289.850,00	3.911.740,00	4.197.180,00	4.982.720,00	19.381.590,00

Indicador	Tipo indicador	Outros indicadores	Unidade de Medida	Unidade de Medida	
				Unidade de Medida	Unidade de Medida
ATENDEMENTO A POPULAÇÃO					
Nota explicativa:					

Código	Tipo	Nome da ação	Unidade de Medida	2018	2019	2020	2021	Total
--------	------	--------------	-------------------	------	------	------	------	-------

Município de Nova Laranjeiras	Atividade	ATIVIDADES DO DEPARTAMENTO TRANSPORTE RODOVIÁRIO	POPULAÇÃO	2.729.200,00	2.902.850,00	3.178.420,00	3.550.080,00	12.358.550,00
85		MANUTENÇÃO DAS ATIVIDADES DO DEPARTAMENTO E DA SECRETARIA DE VIAÇÃO, NAS AÇÕES DE CONSERVAÇÃO E MELHORIAS DAS ESTRADAS RURAIS DO MUNICÍPIO E UNIDADES ADMINISTRATIVAS DO INTERIOR DO MUNICÍPIO	11.000,000	11.000,000	11.000,000	11.000,000	11.000,000	

Nota explicativa: Pessoas Atendidas

**26 - TRANSPORTE****782 - TRANSPORTE RODOVIÁRIO**

Município de Nova Laranjeiras	Projeto	OBRAS DE PAVIMENTAÇÃO E INFRAESTRUTURA VIÁRIA	UNIDADES	2.963.750,00	250.000,00	300.000,00	500.000,00	4.013.750,00
86		REALIZAÇÃO DE OBRAS DE PAVIMENTAÇÃO POLIEDRICA E ASFALTICA EM TRECHOS DE RODOVIAS RURAIS, REALIZAÇÃO DE OBRAS COMPLEMENTARES COMO PONTES, BUEIROS E PONTOS DE ONIBUS, MELHORANDO A QUALIDADE NO TRANSPORTE RODOVIÁRIO	1.500,000	2.000,000	1.000,000	1.000,000	1.000,000	

Nota explicativa:

Restauração de Estradas Vicinais

**26 - TRANSPORTE****782 - TRANSPORTE RODOVIÁRIO**

Município de Nova Laranjeiras	Projeto	AQUISIÇÃO DE EQUIPAMENTOS RODOVIÁRIOS	UNIDADE	250.000,00	250.000,00	300.000,00	500.000,00	1.300.000,00
86		AQUISIÇÃO DE EQUIPAMENTOS RODOVIÁRIOS, COMO MAQUINAS E CAMINHÕES, EQUIPAMENTOS DE PEQUENO PORTE E VEICULOS PARA USO NA SECRETARIA DE VIAÇÃO E TRANSPORTES	1.000	1.000	1.000	1.000	2.000	

Nota explicativa:

Caminhões

**26 - TRANSPORTE****782 - TRANSPORTE RODOVIÁRIO**

Município de Nova Laranjeiras	Atividade	INFRAESTRUTURA PARQUE DE MAQUINAS	EDIFICAÇÃO	30.000,00	200.000,00	100.000,00	100.000,00	430.000,00
87		READEQUAÇÃO DE ESPAÇO PARA O FUNCIONAMENTO DO PARQUE DE MAQUINAS	1.000	1.000	1.000	1.000	1.000	

Nota explicativa:

Pessoas Atendidas

**26 - TRANSPORTE****451 - INFRA-ESTRUTURA URBANA**





Município de Nova Laranjeiras - PPA 2018 / 2021  
Programas - Plano de Investimentos - Físico / Financeiro

Escopo: Plano Plurianual

Município de Nova Laranjeiras  
103  
Atividade

MANUTENÇÃO DA OFICINA PARQUE DE MAQUINAS  
Atividades de manutenção e conservação da frota municipal

Nota explicativa:  
Pessoas Atendidas

26 - TRANSPORTE  
451 - INFRA-ESTRUTURA URBANA

POPULAÇÃO  
R

297.000,00	303.560,00	320.760,00	332.640,00	1.258.260,00
------------	------------	------------	------------	--------------



Município de Nova Laranjeiras - PPA 2018 / 2021  
Programas - Plano de Investimentos - Físico / Financeiro

Escopo: Plano Plurianual

Página: 27

Programa:	15 - ESPORTE, CULTURA E TURISMO								
Objetivo:	REALIZAR AÇÕES DE PROMOÇÃO DO ESPORTE, CULTURA E TURISMO								
Indicador:	ATENDIMENTO A POPULAÇÃO	Tipo indicador	Un. de Medida	2018	2019	2020	2021	Total	
Nota explicativa:		Outros indicadores	Medida PERCENTUAL	60.000	População em Geral	65.000	70.000	75.000	80.000
Total Programa:	600.000,00			600.000,00	720.920,00	861.840,00	842.760,00	3.025.520,00	

Código	Tipo	Nome da ação	Unidade de Medida	2018	2019	2020	2021	Total
89	Município de Nova Laranjeiras Atividade	ATIVIDADES DE DEPARTAMENTO DE ESPORTES MANUTENÇÃO DAS ATIVIDADES DO DEPARTAMENTO DE ESPORTES, VISANDO A PARTICIPAÇÃO EM CAMPEONATOS, REALIZAÇÕES DE COMPETIÇÕES OFERECER CURSOS DE ARBITRAGEM, VIABILIZAR ESPAÇO PARA PRÁTICA DE XADREZ E TENIS DE MESA, INCENTIVAR OS TREINOS DESPORTIVOS EM FUTSAL, HANDEBOL, VOLEIBOL, BASQUETEBOL, TENIS DE MESA, XADREZ, KARATÊ E CAMPOEIRA, REALIZAR AÇÕES EM PRIORIDADE A CRIANÇA E ADOLESCENTE	PERCENTUAL	270.000,00	280.720,00	291.440,00	302.160,00	1.144.320,00
	Nota explicativa:	Pessoas Atendidas		70.000	70.000	70.000	70.000	
	27 - DESPORTO E LAZER							
	812 - DESPORTO COMUNITÁRIO							
50	Município de Nova Laranjeiras Atividade	ATIVIDADES DO DEPARTAMENTO DE CULTURA E TURISMO MANUTENÇÃO DAS ATIVIDADES DO DEPARTAMENTO DE CULTURA E TURISMO, VISANDO A REALIZAÇÃO DE AULAS DE MÚSICA E INSTRUMENTOS, INCENTIVO A TRADIÇÃO GAÚCHA, REALIZAÇÃO DE EVENTOS E FESTAS TÍPICAS NO MUNICÍPIO, DESENVOLVER AÇÕES DE TURISMO NO MUNICÍPIO E VIAGENS TURÍSTICAS, DIVULGAR A HISTÓRIA, TRADIÇÕES E ARTESANATO INDÍGENA	PERCENTUAL	175.000,00	182.000,00	189.000,00	196.000,00	742.000,00
	Nota explicativa:	Pessoas Atendidas		40.000	40.000	40.000	40.000	
	13 - CULTURA							
	392 - DIFUSÃO CULTURAL							
	Município de Nova Laranjeiras							
91	Projeto	OBRAS DE INCENTIVO A PRÁTICA DESPORTIVA EXECUTAR OBRAS PARA AMPLIAÇÃO E MELHORIAS DA REDE DESPORTIVA DO MUNICÍPIO	EDIFICAÇÃO	50.000,00	150.000,00	200.000,00	200.000,00	600.000,00
	Nota explicativa:	Obras Construídas/Ampliadas		1.000	1.000	1.000	1.000	
	27 - DESPORTO E LAZER							
	812 - DESPORTO COMUNITÁRIO							
	Município de Nova Laranjeiras							
92	Projeto	OBRAS DE INCENTIVO A PRÁTICA CULTURAL CONSTRUIR UM ESPAÇO ADEQUADO PARA APRESENTAÇÕES E PRÁTICA DE TEATRO, DANÇA, CINEMA, CENTRO DE COMPUTAÇÃO E CURSOS PROFISSIONALIZANTES NA ÁREA CULTURAL	EDIFICAÇÃO	20.000,00	20.000,00	50.000,00	50.000,00	140.000,00
	Nota explicativa:	Obras Construídas/Ampliadas		1.000	1.000	1.000	1.000	
	13 - CULTURA							
	392 - DIFUSÃO CULTURAL							

Município de Nova Laranjeiras

Atividade 90

FESTIVIDADES DO MUNICÍPIO E OUTROS EVENTOS

REALIZAÇÃO DE EVENTOS E FESTAS TÍPICAS NO MUNICÍPIO. DESENVOLVER AÇÕES DE TURISMO NO MUNICÍPIO E VIAGENS TURÍSTICAS, DIVULGAR A HISTÓRIA, TRADIÇÕES E ARTESANATO INDÍGENA, BEM INCENTIVAR NAS FESTIVIDADES INDÍGENAS

PERCENTUAL

80.000,00

50.000

89.200,00

50,000

86.400,00

50,000

89.600,00

50,000

339.200,00

13 - CULTURA

392 - DIFUSÃO CULTURAL

Município de Nova Laranjeiras

Projeto 91

EQUIPAMENTOS E VEÍCULOS

AQUISIÇÃO DE VEÍCULOS E EQUIPAMENTOS PARA USA NA SECRETARIA

EQUIPAMENTOS

5.000,00

1.000

5.000,00

1.000

45.000,00

1.000

5.000,00

1.000

60.000,00

Nota explicativa:

Obra Construção/Ampliada

27 - DESPORTO LAZER

812 - DESPORTO COMUNITÁRIO



Município de Nova Laranjeiras - PPA 2018 / 2021  
 Programas - Plano de Investimentos - Físico / Financeiro

Escopo: Plano Plurianual

Programa:	18 - CUMPRIMENTO DOS ENCARGOS GERAIS	Total Programa:				Total
Objetivo:	CUMPRIMENTO DO PAGAMENTO DOS ENCARGOS GERAIS E PRECATORIOS DO MUNICIPIO	2018	2019	2020	2021	6.253.572,00
<b>Indicador</b>	<b>Tipo indicador</b>	<b>Un. de Medida</b>	<b>Unidade de Medida</b>	<b>inicial: 100.000</b>	<b>Público alvo</b>	
PERCENTAL DA DÍVIDA PAGSA	Outros Indicadores	PERCENTUAL		População em Geral	100.000	100.000
<b>Nota explicativa:</b>		esperada:				

Código	Tipo	Nome da ação	Unidade de Medida	2018	2019	2020	2021	Total
--------	------	--------------	-------------------	------	------	------	------	-------

Município de Nova Laranjeiras				1.062.620,00	1.128.660,00	1.234.100,00	1.310.200,00	4.735.580,00
93	Operação Especial	AMORTIZAÇÃO E ENCARGOS DA DÍVIDA PÚBLICA	PORCENTAGEM	100,000	100,000	100,000	100,000	

**Nota explicativa:**  
Outros Produtos

28 - ENCARGOS ESPECIAIS  
846 - OUTROS ENCARGOS ESPECIAIS

Município de Nova Laranjeiras				352.600,00	366.560,00	390.176,00	408.752,00	1.517.992,00
64	Operação Especial	ENCARGOS PASEP	PORCENTAGEM	100,000	100,000	100,000	100,000	

**Nota explicativa:**  
Outros Produtos

28 - ENCARGOS ESPECIAIS  
846 - OUTROS ENCARGOS ESPECIAIS

*Handwritten signature*



Município de Nova Laranjeiras - PPA 2018 / 2021  
Programas - Plano de Investimentos - Físico / Financeiro

Escopo: Plano Plurianual

Página: 29

Programa:	17 - AÇÃO COMUNITÁRIA PELO DESENVOLVIMENTO	Total Programa:				2018	2019	2020	2021	Total
		2018	2019	2020	2021					
Objetivo:	COMPARTILHAR AÇÕES DE INFRAESTRUTURA NAS COMUNIDADES NA ÁREA DE ESPORTES, AGRICULTURA E CONVIVÊNCIA COMUNITÁRIA MEDIANTE CONVÊNIOS COM ASSOCIAÇÕES LEGALMENTE CONSTITUÍDAS	40.000,00	40.000,00	40.000,00	40.000,00	160.000,00				
Indicador	ATENDEMENTO A POPULAÇÃO									
Nota explicativa:										

Código	Tipo	Nome da ação	Unidade de Medida				
			2018	2019	2020	2021	Total
Município de Nova Laranjeiras	Projeto	APOIO ASSOCIAÇÕES COMUNITARIAS DO MUNICIPIO	40.000,00	40.000,00	40.000,00	40.000,00	160.000,00
84		AÇÕES DE APOIO AS ASSOCIAÇÕES COMUNITARIAS LEGALMENTE INSTITUÍDAS COM O FIM DE EXECUTAR AÇÕES PELA COMUNIDADE NA ÁREA DE ESPORTES, COMUNITÁRIA E AGRICULTURA	2.000	2.000	2.000	2.000	
		Outros Produtos					
		14 - DIREITOS DA CIDADANIA					
		244 - ASSISTÊNCIA COMUNITÁRIA					



**Programa: 18 - RESERVA DE CONTINGENCIA**

Objetivo: GERIR OS RECURSOS PÚBLICOS COM RESERVA PARA ATENDIMENTO DE SITUAÇÕES EMERGENCIAIS

Indicador	Tipo indicador	Unid. de Medida	Total Programa:					Total
			2018	2019	2020	2021		
RESERVA DE CONTINGENCIA	Outros indicadores	MENSURAVEL	180.000,00	200.000,00	210.000,00	250.000,00	840.000,00	

Nota explicativa:

Código	Tipo	Nome da ação	Unidade de Medida	2018	2019	2020	2021	
Município de Nova Laranjeiras	Operação Especial	RESERVA DE CONTINGENCIA	NÃO MENSURAVEL	180.000,00	200.000,00	210.000,00	250.000,00	840.000,00
97		SUPRIMENTO PARA RESERVA DE CONTINGENCIA		1.000	1.000	1.000	1.000	

Nota explicativa:

- Outros Produtos
- 99 - RESERVA DE CONTINGENCIA
- 999 - RESERVA DE CONTINGENCIA

			Total Geral:	41.920.250,00	37.483.376,00	40.450.532,00	43.056.736,00	162.910.894,00
--	--	--	--------------	---------------	---------------	---------------	---------------	----------------



## Município de Nova Laranjeiras - 2017

### Método de Cálculo Utilizado para a Projeção da Receita Orçamentária

Técnica utilizada: Ajustamento da reta pelo método dos mínimos quadrados.

Para efetuar a corrente projeção, foi analisada a Receita Orçamentária de 2014 até 2017. O período projetado, utilizando o método citado compreende os exercícios de 2018 até 2021

Durante o processo de ajuste de reta, encontrando-se um valor de receita negativo, esta receita foi considerada nula, não figurando no exercício projetado.

Nos casos em que existiam valores de receita arrecadada apenas para o último exercício analisado, a projeção deu-se pela simples repetição do valor para os exercícios projetados, e não mais pelo ajuste de reta. Caso as projeções tivessem sido obtidas pelo método dos mínimos quadrados, os valores alcançariam níveis exageradamente altos, fugindo da realidade do Município.

Para o exercício corrente, onde ainda não há receita arrecadada para todo o exercício, os valores foram obtidos pela média aritmética simples dos meses que estavam com a contabilidade fechada.

A variação das receitas nos período pode ser representada pela seguinte equação:

$$y = a + b * x$$

O cálculo dos coeficientes a e b pode ser realizado, solucionando-se o seguinte sistema:

$$\sum y = a * n + b * \sum x$$

$$\sum xy = a * \sum x + b * \sum x^2$$

Onde: **x** - Posição do exercício, variando de 1 até n

**y** - Receita arrecadada no exercício

**n** - Número de exercícios analisados

Tomando-se como exemplo os dados abaixo:

Exercício	X	Arrecadação (Y)	X <sup>2</sup>	X * Y
2017	4	1.400.000,00	16	5.600.000,00
2017	4	1.400.000,00	16	5.600.000,00
2017	4	1.400.000,00	16	5.600.000,00
2017	4	1.400.000,00	16	5.600.000,00
	16	5.600.000,00	64	22.400.000,00

Substituindo os valores das variáveis no sistema acima, obtém-se os valores de a e b:

$$b = \frac{(\sum y * \sum x) - (n * \sum xy)}{(\sum x)^2 - (n * \sum x^2)} = 130.000,00 \quad a = \frac{\sum xy - b * \sum x^2}{\sum x} = 900.000,00$$

Aplicando os exercícios de 2018, 2019, 2020 e 2021 na equação:

$$y = 900.000,00 + 130.000,00 * x$$

Exercício	X	Arrecadação (Y)
2018	5	1.550.000,00
2019	6	1.680.000,00
2020	7	1.810.000,00
2021	8	1.940.000,00

## MUNICÍPIO DE NOVA LARANJEIRAS - PR

## PROJEÇÃO RECEITA 2018

	PREV ATUALIZ	ORÇAMENTO 2017	2018	2019	2020	2021
RECEITAS CORRENTES	28.254.151,41	32.016.170,00	33.391.100,00	35.758.376,00	38.225.532,00	40.831.736,00
RECEITA TRIBUTÁRIA	2.559.237,13	3.605.100,00	3.269.400,00	3.642.700,00	4.021.700,00	4.401.900,00
IMPOSTOS	2.556.842,35	3.598.500,00	3.254.700,00	3.628.100,00	4.005.900,00	4.385.000,00
- IPTU	130.359,71	140.000,00	119.600,00	131.700,00	143.700,00	155.700,00
- ITRF	501.173,27	232.500,00	425.800,00	496.400,00	571.600,00	648.100,00
- ITRF	177.487,54	1.660.800,00	624.400,00	697.400,00	770.300,00	843.200,00
- ITBI	1.747.821,83	1.565.200,00	2.084.900,00	2.302.600,00	2.520.300,00	2.738.000,00
- ISS	2.394,78	6.600,00	14.700,00	14.600,00	15.800,00	16.900,00
TAXAS	222.445,39	185.500,00	226.400,00	234.600,00	242.700,00	251.500,00
CONTRIBUIÇÕES COSIP	414.051,37	641.900,00	486.000,00	510.500,00	544.300,00	578.600,00
RECEITA PATRIMONIAL	94.993,37	129.700,00	138.700,00	156.400,00	175.900,00	194.900,00
Rendimentos Saúde	36.661,48	88.500,00	52.400,00	48.900,00	52.700,00	57.300,00
Rendimentos Educação	7.728,37	19.400,00	11.900,00	12.400,00	13.100,00	14.000,00
Rendimentos Social	84.200,06	2.000,00	2.000,00	2.000,00	2.000,00	2.000,00
Rendimentos Conventos e Rec. Vinculados	190.468,09	402.300,00	281.000,00	290.800,00	300.600,00	310.400,00
Rendimentos Livres	76.826,39	493.000,00	362.900,00	375.000,00	405.000,00	453.600,00
RECEITA SERVIÇOS/AGROPECUARIAS	11.666.592,93	12.065.000,00	13.721.700,00	14.439.900,00	15.221.080,00	16.105.460,00
TRANSF. DA UNIAO	10.257.044,17	10.696.900,00	11.926.700,00	12.573.100,00	13.219.600,00	13.866.100,00
- FPM	986.026,67	879.100,00	1.200.000,00	1.248.000,00	1.350.000,00	1.512.000,00
- FPM 1%	235.167,17	313.000,00	325.000,00	338.000,00	350.000,00	392.000,00
- ITR	66.936,12	60.600,00	70.000,00	72.800,00	78.000,00	87.360,00
- ICMS LC 87/96	121.418,80	44.000,00	50.000,00	52.000,00	55.000,00	60.000,00
- FEXE/APOIO FINANCEIRO FPM	2.472.816,20	71.400,00	150.000,00	156.000,00	168.480,00	188.000,00
ROYALTIES	260.307,84	470.650,00	520.900,00	535.136,00	554.672,00	573.908,00
TRANSFERENCIAS SUS - SAUDE	1.141.578,72	1.123.300,00	1.137.300,00	1.173.000,00	1.218.500,00	1.265.200,00
TRANSFERENCIAS FNAS - SOCIAL	10.275.536,87	11.088.700,00	11.989.000,00	13.076.700,00	14.164.400,00	15.252.100,00
TRANSF. DO ESTADO	9.304.657,10	9.417.000,00	10.390.700,00	11.223.000,00	12.055.300,00	12.887.600,00
- ICMS bruto	801.780,17	1.500.000,00	1.397.000,00	1.630.200,00	1.863.500,00	2.096.700,00
- IPVA	140.320,51	118.400,00	141.100,00	148.200,00	155.300,00	162.400,00
- FUNDO DE EXPORTAÇÃO	27.418,47	52.500,00	59.200,00	74.300,00	89.300,00	104.400,00
- CIDE	1.360,62	800,00	1.000,00	1.000,00	1.000,00	1.000,00
- ROYALTIES REC. MINERAIS	3.231.119,40	3.905.100,00	3.833.200,00	4.103.500,00	4.373.900,00	4.644.300,00
- FUNDEB	94.819,68	155.600,00	120.000,00	124.000,00	132.320,00	142.400,00
OUTRAS REC. CORRENTES	44.266,18	45.600,00	50.000,00	52.000,00	56.160,00	60.000,00
- JUROS E MULTAS/DIVIDA DE IMPOSTOS	49.270,27	90.200,00	50.000,00	52.000,00	56.160,00	60.000,00
OUTRAS RECEITAS	1.283,23	19.800,00	20.000,00	20.000,00	20.000,00	22.400,00



DEDUÇÕES	4.161.180,51	4.421.180,00	4.850.100,00	5.197.060,00	5.544.340,00	5.898.432,00
- RETENÇÕES FUNDEB	4.161.180,51	4.421.180,00	4.850.100,00	5.197.060,00	5.544.340,00	5.898.432,00
- PERDA/GANHO FUNDEB	(930.061,11)	(516.080,00)	(1.016.900,00)	(1.093.560,00)	(1.170.440,00)	(1.254.132,00)
RECEITA DE CAPITAL	2.023.676,02	4.936.250,00	8.529.150,00	1.725.000,00	2.225.000,00	2.225.000,00
Convenções Saúde		54.000,00	299.250,00	-	-	-
Convenções Educação		2.600.000,00	2.000.000,00	200.000,00	200.000,00	200.000,00
Convenções Outros E OPERAÇÕES CREDITO		2.282.250,00	6.229.900,00	1.525.000,00	2.025.000,00	2.025.000,00
<b>TOTAL RECEITA</b>	<b>30.277.827,43</b>	<b>36.952.420,00</b>	<b>41.920.250,00</b>	<b>37.483.376,00</b>	<b>40.450.532,00</b>	<b>43.056.736,00</b>
<b>RECEITAS POR VINCULAÇÕES</b>	<b>30.277.827,43</b>	<b>36.952.420,00</b>	<b>41.920.250,00</b>	<b>37.483.376,00</b>	<b>40.450.532,00</b>	<b>43.056.736,00</b>
FUNDEB 60%	1.938.671,64	2.343.060,00	2.299.920,00	2.462.100,00	2.624.340,00	2.786.580,00
FUNDEB 40%	1.292.447,76	1.562.040,00	1.533.280,00	1.641.400,00	1.749.560,00	1.857.720,00
EDUCAÇÃO 5%	1.040.295,26	1.105.295,00	1.212.525,00	1.299.265,00	1.386.085,00	1.474.608,00
EDUCAÇÃO 25%	771.783,80	911.025,00	826.175,00	920.025,00	1.015.515,00	1.111.250,00
REPASSES EDUCAÇÃO ENDE/ESTADO CORRENTE	1.141.578,72	1.123.300,00	1.137.300,00	1.173.000,00	1.218.500,00	1.265.200,00
REPASSES EDUCAÇÃO CAPITAL			2.000.000,00	200.000,00	200.000,00	200.000,00
RENDIMENTO EDUCAÇÃO			52.400,00	48.900,00	52.700,00	57.300,00
<b>SUB TOTAL EDUCAÇÃO</b>	<b>6.184.777,18</b>	<b>7.044.720,00</b>	<b>9.061.600,00</b>	<b>7.744.690,00</b>	<b>8.246.700,00</b>	<b>8.752.658,00</b>
SAUDE 15%	3.511.052,06	3.862.500,00	4.133.280,00	4.449.810,00	4.767.564,00	5.090.574,00
RENDIMENTOS SAUDE			138.700,00	156.400,00	175.900,00	194.900,00
REPASSES SAUDE SUS/ESTADO CORRENTE	2.472.816,20	2.703.500,00	2.574.400,00	2.740.400,00	2.891.300,00	3.061.200,00
REPASSES SAUDE CAPITAL			299.250,00	-	-	-
<b>SUB TOTAL SAUDE</b>	<b>5.983.868,26</b>	<b>6.566.000,00</b>	<b>7.145.630,00</b>	<b>7.346.610,00</b>	<b>7.834.764,00</b>	<b>8.346.674,00</b>
REPASSES E REC ASSISTENCIA SOCIAL	260.307,84	470.650,00	532.800,00	547.536,00	567.772,00	587.908,00
CONVENÇOS E ALIENACAO	2.023.676,02	4.936.250,00	6.229.900,00	1.525.000,00	2.025.000,00	2.025.000,00
ALIMINACAO PUBLICA COSIP	222.445,39	185.500,00	226.400,00	234.600,00	242.700,00	251.500,00
ROYALTIES	112.679,42	72.200,00	151.000,00	157.000,00	169.480,00	189.000,00
OUTRAS VINCULACOES	114.013,31	61.100,00	75.900,00	90.900,00	107.100,00	123.300,00
LIVRES	15.376.060,00	17.616.000,00	18.497.020,00	19.837.040,00	21.257.016,00	22.780.696,00

88

**PARECER Nº. 16/2017**

**COMISSÃO DE LEGISLAÇÃO, JUSTIÇA E REDAÇÃO.**

**ASSUNTO:** Projeto de Lei nº. 27/2017, de autoria do Poder Executivo Municipal.

Exmo. Sr.

ALTAMIRO SCHEFFER

Presidente da Câmara Municipal

Nova Laranjeiras – PR

A **COMISSÃO DE LEGISLAÇÃO, JUSTIÇA E REDAÇÃO**, composta pelos Vereadores Arcindo Ferreira Valcarenghi (Presidente), Cleciandro Veroneze (Secretário) e Robison Camargo da Silva (Relator), tendo em mãos o Projeto de Lei nº. 27/2017, de autoria do Poder Executivo Municipal, que tem como Súmula: "INSTITUI O PLANO PLURIANUAL PARA O QUADRIÊNIO 2018-2021", instada a se manifestar, apresenta seu parecer nos seguintes termos:

#### MÉRITO

Por intermédio do projeto de lei em análise, o Poder Executivo de Nova Laranjeiras-PR solicita, em síntese, autorização legislativa para dispor sobre o Plano Plurianual de 2018 a 2021.

Verificamos que o mesmo encontra-se com critérios pertinentes para a apresentação do projeto, bem como, está amparado pela Legislação pertinente ao caso concreto, sem óbice para sua aprovação.

Neste contexto, vislumbramos a legalidade deste projeto em questão.


Diante do exposto, a **COMISSÃO DE LEGISLAÇÃO, JUSTIÇA E REDAÇÃO** entende que o projeto de lei deve ser submetido ao Plenário desta Casa de Leis, nos termos regimentais, para análise de mérito.

É O PARECER.

Sala das Sessões da Câmara Municipal de Nova Laranjeiras – PR, 28 de setembro de 2017.

  
**CLECIANDRO VERONEZE**  
Secretário

  
**ARCINDO FERREIRA VALCARENGHI**  
Presidente

  
**ROBISON CAMARGO DA SILVA**  
Relator

**PARECER Nº. 13/2017**  
**COMISSÃO DE FINANÇAS, TOMADAS DE CONTAS E ECONOMIA.**  
**ASSUNTO: PROJETO DE LEI Nº. 27/2017, DE AUTORIA DO PODER EXECUTIVO**

Exmo. Sr.  
ALTAMIRO SCHEFFER  
Presidente da Câmara Municipal  
Nova Laranjeiras - PR

Os Vereadores Avelino Laureança dos Santos (Presidente), Antônio Alves da Cruz (Secretário) e Erna Muller Gomes (Relatora) integrantes da Comissão supramencionada, tendo em mãos o Projeto de Lei nº. 27/2017, que tem como Súmula: "INSTITUI O PLANO PLURIANUAL PARA O QUADRIÊNIO 2018-2021", assim se manifestam:


**MÉRITO**


Analisando o referido Projeto de Lei, verificamos que este trata de projeto de lei para instituir o Plano Plurianual, com vigência de 2018 à 2021, e analisando o referido Projeto de Lei, verificamos que o mesmo encontra-se com critérios pertinentes para a sua propositura e como esta comissão não vislumbra óbice para sua reprovação, desde já, submete ao plenário para discussão e votação.

Destarte, somos favoráveis ao Projeto em discussão.

É O PARECER.

Sala das Sessões da Câmara Municipal de Nova Laranjeiras, em 27 de setembro de 2017.

  
**Avelino Laureança dos Santos**  
Presidente

  
**Antônio Alves da Cruz**  
Secretário

  
**Erna Muller Gomes**  
Relator

**PARECER Nº. 04/2017**

**COMISSÃO DE VIAÇÃO, OBRAS E SERVIÇOS PÚBLICOS.**

**ASSUNTO:** Projeto de Lei nº. 27/2017, de autoria do Poder Executivo.


Exmo. Sr.  
ALTAMIRO SCHEFFER  
Presidente da Câmara Municipal  
Nova Laranjeiras - PR

Os Vereadores Antônio Alves da Cruz (Presidente), Avelino Laurença dos Santos (Secretário) e Cleciandro Veroneze (Relator), integrantes da Comissão supramencionada, tendo em mãos o Projeto de Lei nº. 27/2017, que tem como súmula: **"INSTITUI O PLANO PLURIANUAL PARA O QUADRIÊNIO 2018-2021"**, instados a se manifestar, exaram o seguinte parecer:

Trata-se de Projeto de Lei encaminhado pelo Poder Executivo Municipal para instituir o Plano Plurianual do quadriênio 2018-2021. Em análise minuciosa, esta comissão após inúmeras discussões não encontrou óbice para sua tramitação. Dessa maneira, somos FAVORÁVEIS AO PROJETO DE LEI Nº. 27/2017.

É O PARECER.

Sala das Sessões da Câmara Municipal de Nova Laranjeiras - PR, 27 de setembro de 2017.

  
**Antônio Alves da Cruz**  
Presidente

  
**Avelino Laurença dos Santos**  
Secretário

  
**Cleciandro Veroneze**  
Relator

**PARECER Nº. 04/2017**

**COMISSÃO DE EDUCAÇÃO, SAÚDE PÚBLICA E BEM ESTAR SOCIAL.**

**ASSUNTO:** Projeto de Lei nº. 27/2017, de autoria do Poder Executivo.

Exmo. Sr.  
ALTAMIRO SCHEFFER  
Presidente da Câmara Municipal  
Nova Laranjeiras – PR

Os Vereadores Leonel de Souza (Presidente), Arcindo Ferreira Valcarenghi (Secretário) e Erna Muller Gomes (Relatora), integrantes da Comissão supramencionada, tendo em mãos o Projeto de Lei nº. 27/2017, que tem como súmula: **“INSTITUI O PLANO PLURIANUAL PARA O QUADRIÊNIO 2018-2021”**, instados a se manifestar, exaram o seguinte parecer:

Trata-se de Projeto de Lei encaminhado pelo Poder Público Municipal para instituição do Plano Plurianual – PPA para os exercícios de 2018 à 2021.

Juntamente com o Projeto e justificativa, encontra-se em anexo, a projeção de receita orçamentária composta por dezoito programas, dos quais não vemos qualquer ilegalidade ou inconsistências.

Destarte, somos FAVORAVEIS AO PROJETO DE LEI Nº. 27/2017.

É O PARECER.

Sala das Sessões da Câmara Municipal de Nova Laranjeiras – PR, 27 de setembro de 2017.

  
Arcindo Ferreira Valcarenghi  
Secretário

  
Leonel de Souza  
Presidente

  
Erna Muller Souza  
Relatora

**PARECER Nº. 03/2017**  
**COMISSÃO DOS DIREITOS DO HOMEM, DA MULHER E DA CRIANÇA.**  
**ASSUNTO: PROJETO DE LEI Nº. 27/2017, DO PODER EXECUTIVO MUNICIPAL.**

Exmo. Sr.  
ALTAMIRO SCHEFFER  
Presidente da Câmara Municipal  
Nova Laranjeiras - PR

Os Vereadores, Antônio Meurer (Presidente), Leonel de Souza (Relator), Arcindo Ferreira Valcarenghi e Robison Camargo da Silva (Membros), integrantes da Comissão supramencionada, tendo em mãos o Projeto de Lei nº. 23/2017, que tem como súmula: **"INSTITUI O PLANO PLURIANUAL PARA O QUADRIÊNIO 2018-2021"**, assim se manifestam:

Analisando o referido Projeto de Lei nº 27/2017, o qual solicita autorização legislativa para instituir o PPA do Quadriênio 2018 à 2021, vemos que o mesmo apresenta a documentação completa para sua tramitação e atende ao que foi proposto na Audiência Pública realizada para tal feito.


Desta forma, somos favoráveis ao Projeto de Lei em discussão.


É O PARECER.

Sala das Sessões da Câmara Municipal de Nova Laranjeiras, em 27 de setembro de 2017.

  
**Antônio Meurer**  
Presidente

  
**Leonel de Souza**  
Relator

  
**Arcindo Ferreira Valcarenghi**  
Membro

  
**Robison Camargo da Silva**  
Membro